

UN RÉSEAU DE PROXIMITÉ

AU SERVICE DES ENTREPRISES

ARTISANALES

Chiffres Clés
2023



Chambre
de **Métiers**
et de l'**Artisanat**

CENTRE-VAL DE LOIRE



L'ARTISANAT POURSUIT SON DÉVELOPPEMENT EN CENTRE-VAL DE LOIRE

La Chambre de Métiers et de l'Artisanat Centre-Val de Loire poursuit le développement de ses offres aux créateurs, entrepreneurs et jeunes de l'Artisanat. Diagnostics et conseils spécialisés évoluent pour guider les entreprises de proximité dans leurs priorités quotidiennes. Les opportunités pour les artisans sont multiples : transition écologique et énergétique (240 artisans accompagnés dont 189 labellisations et chartes signées), transition numérique et économique (801 diagnostics réalisés), valorisation des métiers d'art (536 entreprises mises en avant). En 2023, le stock d'entreprises artisanales présente un solde positif de 5000 entreprises en Région Centre-Val de Loire.

L'évolution des métiers dans ces transitions demande un accompagnement de proximité pour faire évoluer les compétences en fonction des projets des artisans, de l'apprentissage à la transmission. Avec 7 483 jeunes formés dans notre Campus régional, ce sont 1108 stagiaires qui ont bénéficié de la formation continue et 1350 de la formation qualifiante ou diplômante. Notre nouvelle offre CMA Formation permet à la CMA CVL de répondre aux besoins de ces différents publics sur 10 sites régionaux et via le numérique.

Les élus, partenaires et conseillers spécialisés de la CMA CVL sont ainsi aux côtés des artisans pour promouvoir et préserver le patrimoine artisanal, son rayonnement économique et culturel.

Aline Mériaux,
Présidente CMA Centre-Val de Loire

- ◆ **ALINE MÉRIAU**,
Présidente de la Chambre de Métiers et de l'Artisanat Centre-Val de Loire
- ◆ **MICHEL CIBOIS (28)**
1er Vice-président, en charge des Artisanales
- ◆ **NICOLAS COUSIN (36)**
2ème Vice-président en charge du développement économique
- ◆ **STÉPHANIE FROGER (28)**
3ème Vice-présidente en charge des affaires générales
- ◆ **FRANCIS RÉNIER (18)**
4ème Vice-président en charge de l'orientation professionnelle et du développement numérique
- ◆ **PATRICIA FHIMA (41)**
5ème Vice-présidente en charge de la communication / marketing / évènementiel
- ◆ **PASCAL BLASZCZYK (37)**
6ème Vice-président en charge du développement des compétences



149
Artisans élus



107
Membres associés

Départements

18 - RICHARD CARTON
Président départemental
CMA Centre-Val de Loire Cher

28 - STÉPHANIE FROGER
Présidente départementale
CMA Centre-Val de Loire Eure-et-Loir

36 - NICOLAS COUSIN
Président départemental
CMA Centre-Val de Loire Indre

37 - GÉRARD BOBIER
Président départemental
CMA-Centre Val de Loire Indre-et-Loire

41 - STÉPHANE BURET
Président départemental
CMA-Centre Val de Loire Loir-et-Cher

45 - ALINE MÉRIAU
Présidente départementale
CMA-Centre Val de Loire Loiret



22 Commissions
Territoriales



LA CMA-CENTRE VAL DE LOIRE

EN QUELQUES CHIFFRES



677

Collaborateurs

réunis à la CMA régionale

CMA DÉVELOPPEMENT

Création Reprise d'entreprise

1302 Porteurs de projets de création ou de reprise d'activité accueillis et conseillés



1024 Créateurs d'entreprises formés avant l'installation



Transmission

151 Artisans accompagnés dans la transmission de leur entreprise



Diagnosics entreprise

801 Entreprises analysées par les conseillers CMA



Transition écologique

240 Artisans accompagnés pour réduire les déchets et l'usage de matières premières



189 Entreprises labellisées, chartées et renouvelées



Accompagnements spécialisés

359 Artisans ont bénéficié d'un appui au recrutement ou d'une labellisation alimentaire



Métiers d'Art

536 Entreprises mises en avant durant les Journées Européennes des Métiers d'Art



CMA FORMATION

Formation initiale

7483 Jeunes formés dans les CFA (gérés en direct ou en association)

Formation professionnelle

1108 Stagiaires formation continue

1350 Stagiaires formation qualifiante et diplômante

Orientation et insertion

2977 Jeunes sensibilisés
3980 Jeunes informés

422 Jeunes en prépa apprentissage pour réussir après un décrochage

Démarches administratives

17722

Formalités d'entreprises
Hors formalités apprentissage

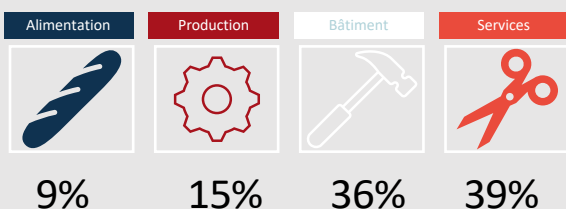


L'ARTISANAT DANS LA RÉGION

Un secteur de poids

Entreprises artisanales

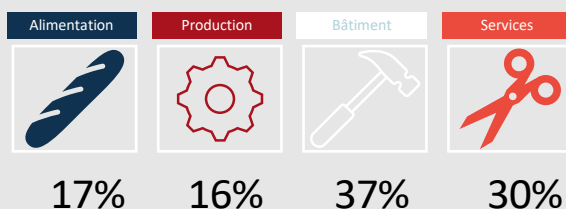
69171 au 31 décembre 2023
dont 47% en micro-entreprises



dont 27% de femmes 73% d'hommes
parmi les dirigeants d'entreprise artisanale

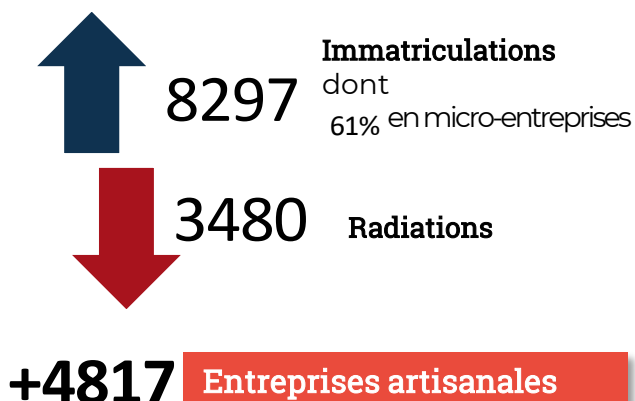
Salariés

91595 au 31 décembre 2023



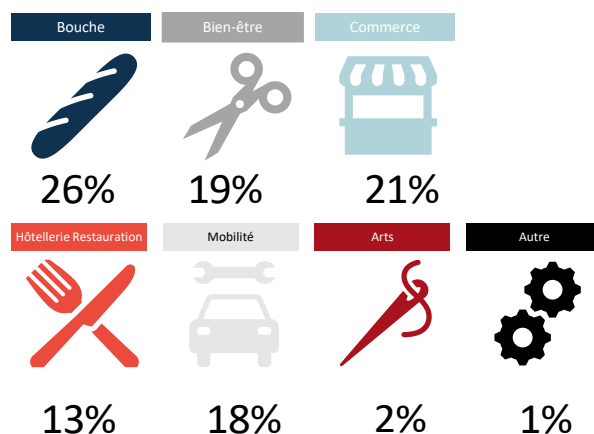
18553 artisans employeurs, dont 74% ont entre 1 à 5 salariés

Créations et radiations des entreprises en 2023



L'APPRENTISSAGE DANS LA RÉGION

7483 apprentis au 31 décembre 2023



UN RÉSEAU DE PROXIMITÉ

AU SERVICE DES ENTREPRISES

ARTISANALES

Chiffres Clés

PAR TERRITOIRE



Chambre
de **Métiers**
et de l'**Artisanat**

CENTRE-VAL DE LOIRE



LA CMA TERRITORIALE

EN QUELQUES CHIFFRES



25 Collaborateurs
dans la CMA CVL Cher

CMA DÉVELOPPEMENT

Création Reprise d'entreprise

91

Porteurs de projets
de création ou de
reprise d'activité
accueillis et conseillés



65

Créateurs
d'entreprises
formés avant
l'installation



Transmission

30

Artisans
accompagnés
dans la transmission
de leur entreprise



Diagnosics entreprise

148

Entreprises
analysées
par les
conseillers CMA



Transition écologique

51

Artisans
accompagnés
pour réduire
les déchets
et l'usage de
matières
premières



18

Entreprises
labellisées,
chartées et
renouvelées



Accompagnements spécialisés

59

Artisans
ont bénéficié d'un appui au
recrutement ou d'une labellisation
alimentaire



Métiers d'Art

32

Entreprises mises
en avant
durant les Journées
Européennes des
Métiers d'Art



CMA FORMATION

Formation initiale

1032

Jeunes formés dans
le CFA géré en
association avec la
CMA

Formation professionnelle

51

Stagiaires
formation
continue

36

Stagiaires
formation
qualifiante et
diplômante

Orientation et insertion

251

Jeunes sensibilisés

239

Jeunes informés

16

Jeunes en
prépa
apprentissage
pour réussir
après un
décrochage

Démarches administratives

1729

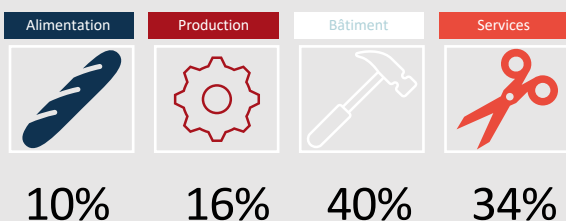
Formalités d'entreprises
Hors formalités apprentissage

L'ARTISANAT DANS LE DÉPARTEMENT

Un secteur de poids

Entreprises artisanales

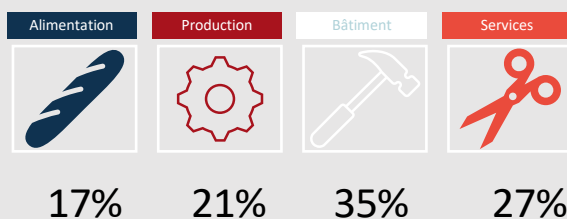
7829 au 31 décembre 2023 dont
51% en micro-entreprises




dont  29% de femmes  71% d'hommes
parmi les dirigeants
d'entreprise artisanale

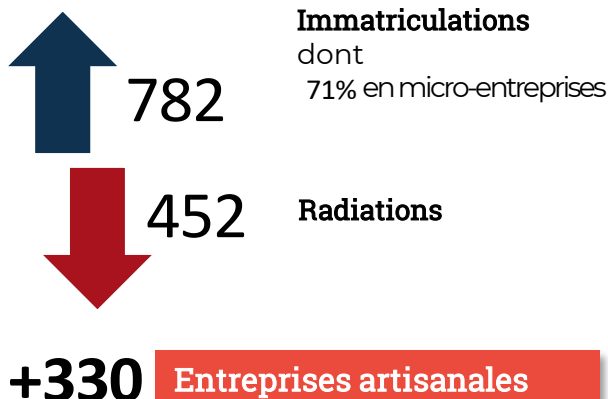
Salariés

9828 au 31 décembre 2023



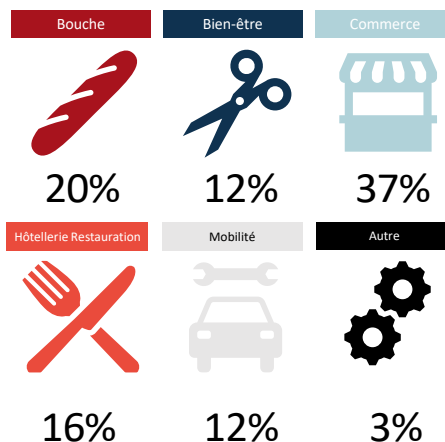
 2103 artisans employeurs, dont
76% ont entre 1 à 5 salariés

Créations et radiations des entreprises en 2023



L'APPRENTISSAGE DANS LE DÉPARTEMENT

1032 apprentis au 31 décembre 2023





LA CMA TERRITORIALE

EN QUELQUES CHIFFRES



26 Collaborateurs
dans la CMA CVL Eure-et-Loir

CMA DÉVELOPPEMENT

Création Reprise d'entreprise

160 Porteurs de projets
de création ou de
reprise d'activité
accueillis et conseillés



85 Créateurs
d'entreprises
formés avant
l'installation



Transmission

20 Artisans
accompagnés
dans la transmission
de leur entreprise



Diagnosics entreprise

119 Entreprises
analysées
par les
conseillers CMA



Transition écologique

47 Artisans
accompagnés
pour réduire
les déchets
et l'usage de
matières
premières



38 Entreprises
labellisées,
chartées et
renouvelées



Accompagnements spécialisés

62 Artisans
ont bénéficié d'un appui au
recrutement ou d'une labellisation
alimentaire



Métiers d'Art

78 Entreprises mises
en avant
durant les Journées
Européennes des
Métiers d'Art



CMA FORMATION

Formation initiale

1387 Jeunes formés dans
le CFA géré en
association avec la
CMA

Formation professionnelle

80 Stagiaires
formation
continue

304 Stagiaires
formation
qualifiante et
diplômante

Orientation et insertion

602 Jeunes sensibilisés
383 Jeunes informés

63

Jeunes en
prépa
apprentissage
pour réussir
après un
décrochage

Démarches administratives

2785

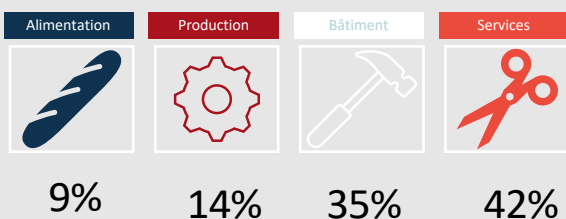
Formalités d'entreprises
Hors formalités apprentissage

L'ARTISANAT DANS LE DÉPARTEMENT

Un secteur de poids

Entreprises artisanales

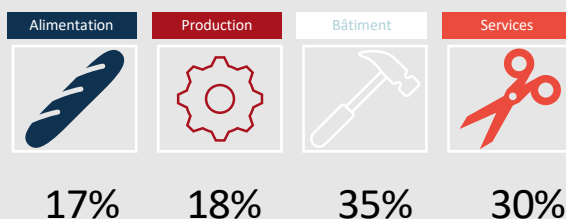
11719 au 31 décembre 2023 dont
48% en micro-entreprises




dont  27% de femmes  73% d'hommes
parmi les dirigeants
d'entreprise artisanale

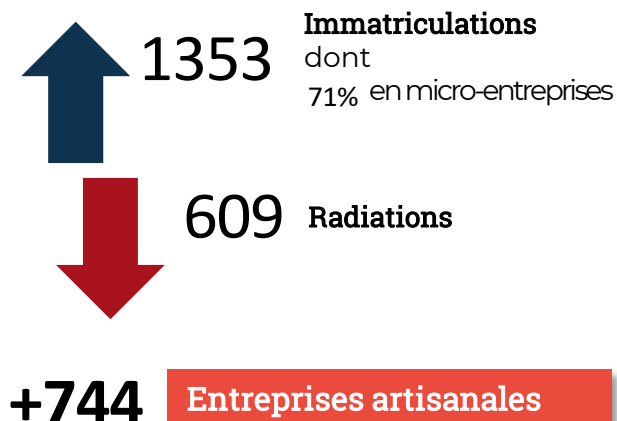
Salariés

14933 au 31 décembre 2023



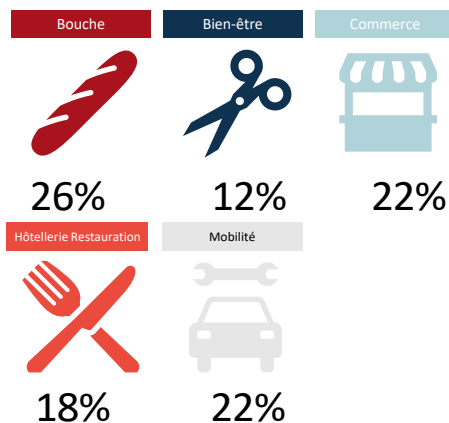
 3095 artisans employeurs, dont
74% ont entre 1 à 5 salariés

Créations et radiations des entreprises en 2023



L'APPRENTISSAGE DANS LE DÉPARTEMENT

1387 apprentis au 31 décembre 2023





LA CMA TERRITORIALE

EN QUELQUES CHIFFRES



Collaborateurs

dans la CMA CVL Indre et le Campus

CMA DÉVELOPPEMENT

Création Reprise d'entreprise

222 Porteurs de projets de création ou de reprise d'activité accueillis et conseillés



91 Créateurs d'entreprises formés avant l'installation



Transmission

31 Artisans accompagnés dans la transmission de leur entreprise



Diagnosics entreprise

190 Entreprises analysées par les conseillers CMA



Transition écologique

26 Artisans accompagnés pour réduire les déchets et l'usage de matières premières



14 Entreprises labellisées, chartées et renouvelées



Accompagnements spécialisés

77 Artisans ont bénéficié d'un appui au recrutement ou d'une labellisation alimentaire



Métiers d'Art

84 Entreprises mises en avant durant les Journées Européennes des Métiers d'Art



CMA FORMATION

Formation initiale

655 Jeunes formés dans le Campus 36

Formation professionnelle

112

Stagiaires formation continue

10

Stagiaires formation qualifiante et diplômante

Orientation et insertion

718 Jeunes sensibilisés

110

Jeunes en prépa apprentissage* pour réussir après un décrochage

1255 Jeunes informés

Démarches administratives

1251

Formalités d'entreprises
Hors formalités apprentissage

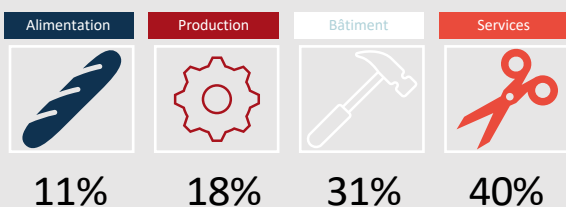


L'ARTISANAT DANS LE DÉPARTEMENT

Un secteur de poids

Entreprises artisanales

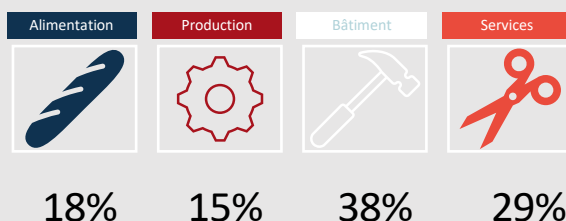
5848 au 31 décembre 2023 dont 47% en micro-entreprises



dont 27% de femmes 73% d'hommes
parmi les dirigeants d'entreprise artisanale

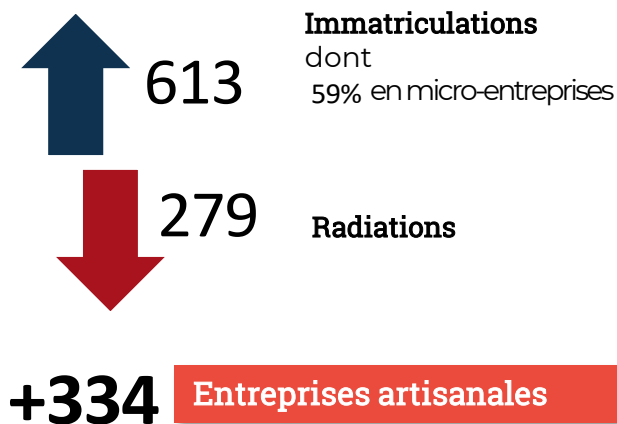
Salariés

9298 au 31 décembre 2023




1687 artisans employeurs, dont 73% ont entre 1 à 5 salariés

Créations et radiations des entreprises en 2023



L'APPRENTISSAGE DANS LE DÉPARTEMENT

655 apprentis au 31 décembre 2023



LA CMA TERRITORIALE

EN QUELQUES CHIFFRES



240

Collaborateurs

dans la CMA CVL Indre-et-Loire et le Campus

CMA DÉVELOPPEMENT

Création Reprise d'entreprise

615

Porteurs de projets de création ou de reprise d'activité accueillis et conseillés



390

Créateurs d'entreprises formés avant l'installation



Transmission

32

Artisans accompagnés

dans la transmission de leur entreprise



Diagnosics entreprise

95

Entreprises analysées par les conseillers CMA



Transition écologique

36

Artisans accompagnés pour réduire les déchets et l'usage de matières premières



40

Entreprises labellisées, chartées et renouvelées



Accompagnements spécialisés

23

Artisans ont bénéficié d'un appui au recrutement ou d'une labellisation alimentaire



Métiers d'Art

250

Entreprises mises en avant durant les Journées Européennes des Métiers d'Art



CMA FORMATION

Formation initiale

2009

Jeunes formés dans le CFA géré en association avec la CMA

Formation professionnelle

566

Stagiaires formation continue

501

Stagiaires formation qualifiante et diplômante

Orientation et insertion

741

Jeunes sensibilisés

1142

Jeunes informés

52

Jeunes en prépa apprentissage pour réussir après un décrochage

Démarches administratives

4436

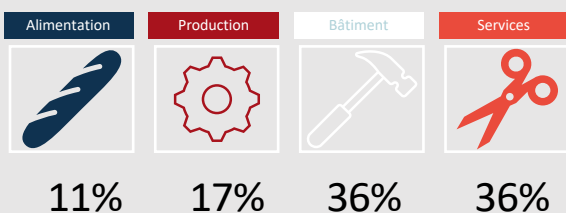
Formalités d'entreprises
Hors formalités apprentissage

L'ARTISANAT DANS LE DÉPARTEMENT

Un secteur de poids

Entreprises artisanales

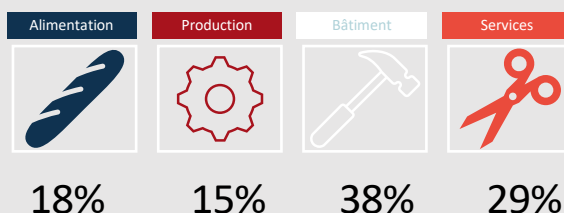
16810 au 31 décembre 2023 dont
50% en micro-entreprises




dont  **29%** de femmes  **71%** d'hommes
parmi les dirigeants
d'entreprise artisanale

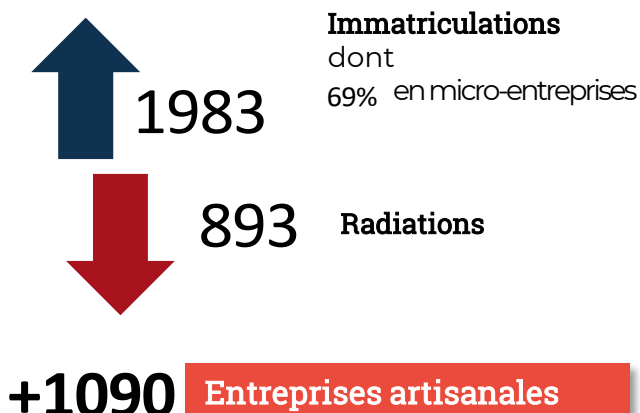
Salariés

23020 au 31 décembre 2023



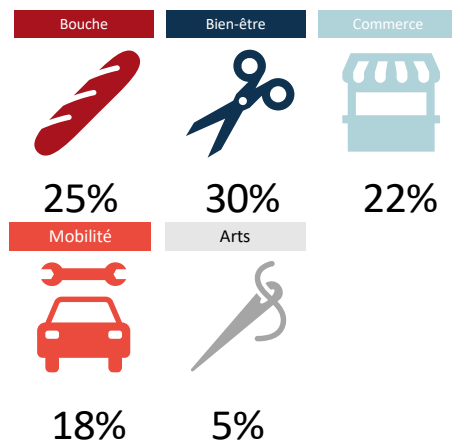
 **4553** artisans employeurs, dont
73% ont entre 1 à 5 salariés

Créations et radiations des entreprises en 2023



L'APPRENTISSAGE DANS LE DÉPARTEMENT

2009 apprentis au 31 décembre 2023



LA CMA TERRITORIALE

EN QUELQUES CHIFFRES



135

Collaborateurs

dans la CMA CVL Loir-et-Cher et le Campus

MA DÉVELOPPEMENT

Création Reprise d'entreprise

189

Porteurs de projets de création ou de reprise d'activité accueillis et conseillés



209

Créateurs d'entreprises formés avant l'installation



Transmission

32

Artisans accompagnés dans la transmission de leur entreprise



Diagnosics entreprise

146

Entreprises analysées par les conseillers CMA



Transition écologique

8

Artisans accompagnés pour réduire les déchets et l'usage de matières premières



10

Entreprises labellisées, chartées et renouvelées



Accompagnements spécialisés

75

Artisans ont bénéficié d'un appui au recrutement ou d'une labellisation alimentaire



Métiers d'Art

53

Entreprises mises en avant durant les Journées Européennes des Métiers d'Art



MA FORMATION

Formation initiale

1254

Jeunes formés dans le CFA géré en association avec la CMA

Formation professionnelle

200

Stagiaires formation continue

5

Stagiaires formation qualifiante et diplômante

Orientation et insertion

385

Jeunes sensibilisés

308

Jeunes informés

89

Jeunes en prépa apprentissage pour réussir après un décrochage

Démarches administratives

3672

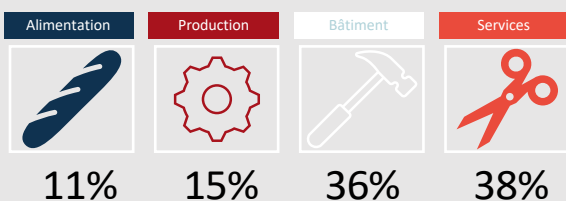
Formalités d'entreprises
Hors formalités apprentissage

L'ARTISANAT DANS LE DÉPARTEMENT

Un secteur de poids

Entreprises artisanales

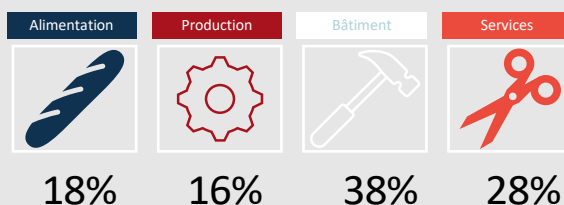
9732 au 31 décembre 2023 dont
46% en micro-entreprises




dont  28% de femmes  72% d'hommes
parmi les dirigeants
d'entreprise artisanale

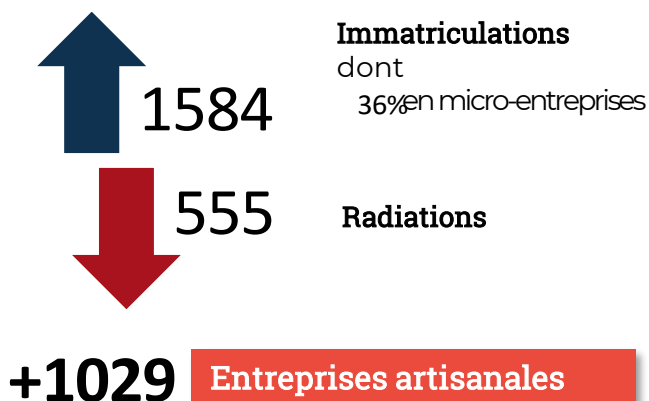
Salariés

13546 au 31 décembre 2023



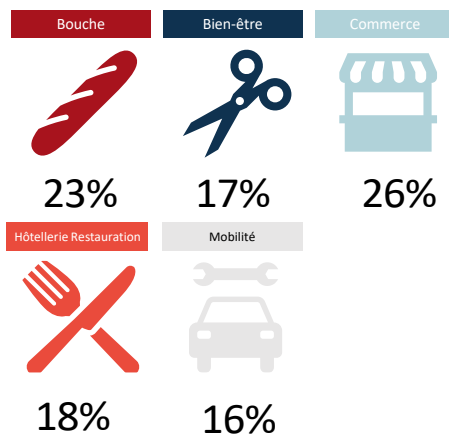
 2812 artisans employeurs, dont
75% ont entre 1 à 5 salariés

Créations et radiations des entreprises en 2023



L'APPRENTISSAGE DANS LE DÉPARTEMENT

1254 apprentis au 31 décembre 2023





LA CMA TERRITORIALE

EN QUELQUES CHIFFRES



162

Collaborateurs

dans la CMA CVL Loiret
et le Campus

CMA DÉVELOPPEMENT

Création Reprise d'entreprise

25

Porteurs de projets
de création ou de
reprise d'activité
accueillis et conseillés



184

**Créateurs
d'entreprises**
formés avant
l'installation



Transmission

6

**Artisans
accompagnés**
dans la transmission
de leur entreprise



Diagnosics entreprise

103

**Entreprises
analysées**
par les
conseillers CMA



Transition écologique

72

**Artisans
accompagnés**
pour réduire
les déchets
et l'usage de
matières
premières



69

**Entreprises
labellisées,
chartées et
renouvelées**



Accompagnements spécialisés

63

Artisans
ont bénéficié d'un appui au
recrutement ou d'une labellisation
alimentaire



Métiers d'Art

39

**Entreprises mises
en avant**
durant les Journées
Européennes des
Métiers d'Art



CMA FORMATION

Formation initiale

1146

**Jeunes formés dans
le CFA géré en
association avec la
CMA**

Formation professionnelle

99

**Stagiaires
formation
continue**

494

**Stagiaires
formation
qualifiante et
diplômante**

Orientation et insertion

280

Jeunes sensibilisés

653

Jeunes informés

92

**Jeunes en
prépa
apprentissage
pour réussir
après un
décrochage**

Démarches administratives

3849

Formalités d'entreprises
Hors formalités apprentissage

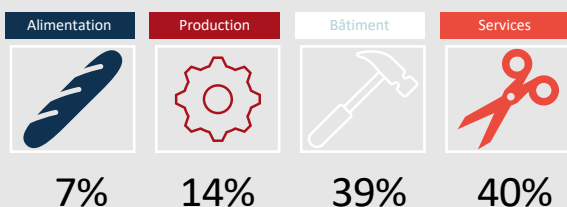


L'ARTISANAT DANS LE DÉPARTEMENT

Un secteur de poids

Entreprises artisanales

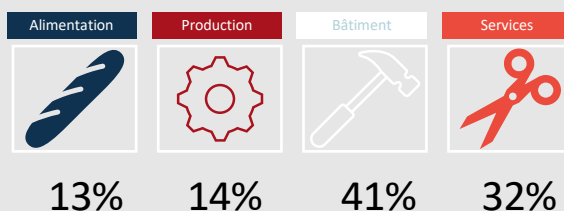
17233 au 31 décembre 2023 dont 50% en micro-entreprises



dont 26% de femmes 74% d'hommes
parmi les dirigeants d'entreprise artisanale

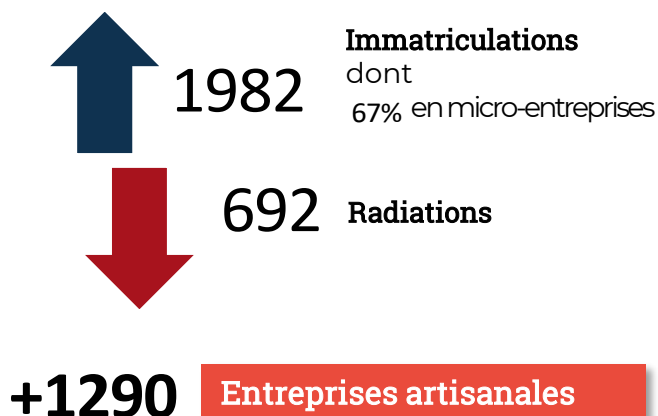
Salariés

20970 au 31 décembre 2023



4303 artisans employeurs, dont 75% ont entre 1 à 5 salariés

Créations et radiations des entreprises en 2023



L'APPRENTISSAGE DANS LE DÉPARTEMENT

1146 apprentis au 31 décembre 2023

