

Au cours du premier semestre de l'année 2019, le stock d'entreprises artisanales progresse très fortement (+1.442) en Centre-Val de Loire. Le flux d'immatriculations se situe toujours à un niveau élevé en raison du volume important de nouvelles micro-entreprises qui doivent nécessairement s'inscrire au RM lorsqu'elles exercent une activité artisanale. **Dans le même temps, les effectifs salariés de l'Artisanat affichent une embellie bienvenue (+1.442), tout en montrant de fortes disparités départementales (de +58 dans l'Indre à +453 salariés en Indre-et-Loire).**

## Evolution du stock d'entreprises au 30/06/2019

50.806 entreprises inscrites au RM

+ 1.442 entreprises durant le 1<sup>er</sup> semestre 2019

### Un stock d'entreprises artisanales en progression constante

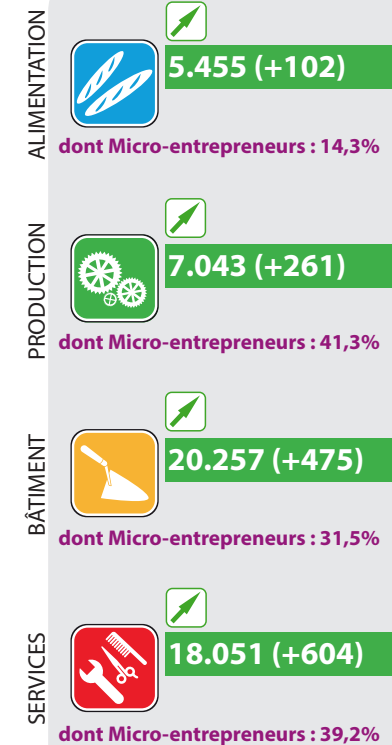
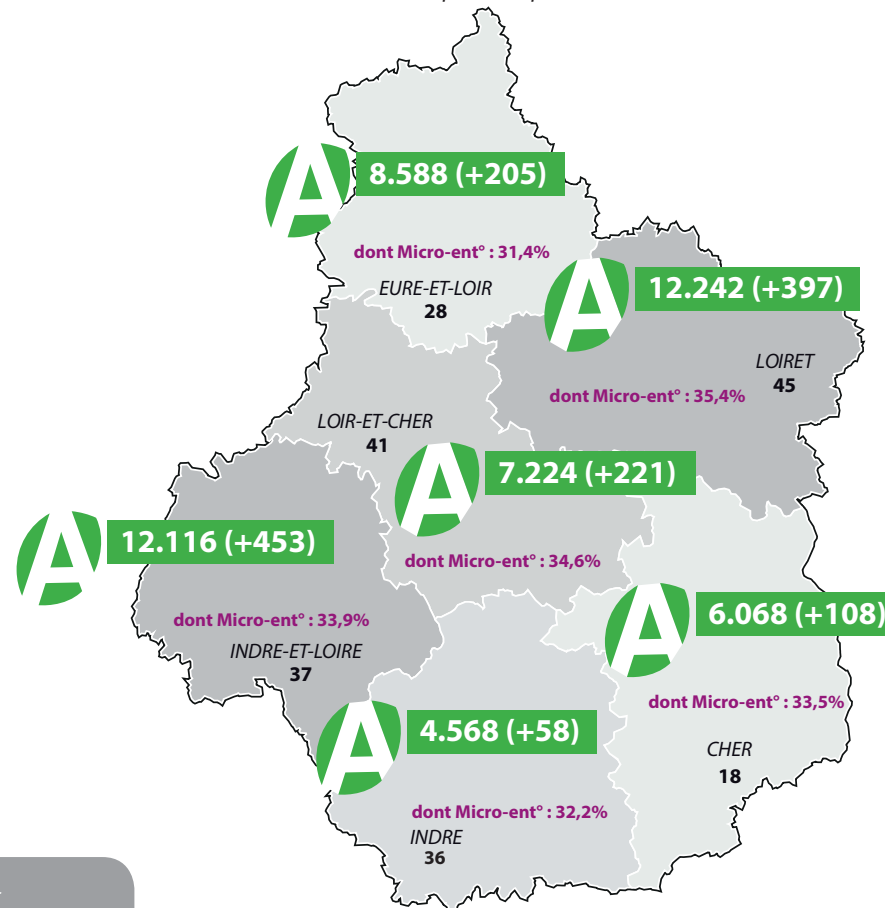
L'Artisanat régional gagne 1.442 entreprises au 1<sup>er</sup> semestre 2019. Ce solde est nettement plus fort que celui enregistré sur les six premiers mois de 2018 (+1.069 entreprises) en raison de radiations en baisse (-4,9%) et d'immatriculations en progression régulière (+8,4%). En six mois continus, le Répertoire des Métiers a enregistré 3.464 immatriculations et 2.022 radiations. Tous les départements constatent un gain d'entreprises. Il varie de + 58 dans l'Indre à + 453 en Indre-et-Loire.

En juin 2019, le nombre d'entreprises inscrites au RM dépasse les 50.000 unités. La progression du stock est de 2,3% sur les six premiers mois de 2019. Le nombre de micro-entrepreneurs s'établit à plus de 17.000, soit 33,7% du total.

La part des micro-entrepreneurs s'immatriculant au RM entre 2010 et 2019 est passée de 28% à 69%, plus haut historique. Elle avait légèrement décroché à 60% en 2017, après un premier pic à 67% en 2016.

Pour les secteurs d'activités, la progression du solde constatée ce premier semestre 2019 est notable pour toutes les spécialités : Services +604, Bâtiment +475, Production +261 et Alimentaire +102.

Evolution du stock d'entreprises au premier semestre 2019



Source : Répertoire des Métiers

Sources : Répertoire des Métiers et données URSSAF - 30/06/2019

Réalisation : CRMA Centre-Val de Loire - Erik Leconte - Tél 02.38.68.03.32 contact-crma@crma-centre.fr

Partenaires financiers :

L'Union Européenne (FEDER), l'Etat et le Conseil Régional du Centre-Val de Loire



Nombre d'entreprises (variation 1<sup>er</sup> semestre 2018/1<sup>er</sup> semestre 2019)



en hausse



stable



en baisse

## Les effectifs salariés de l'Artisanat au 30/06/2019

**77.498** salariés dans les entreprises artisanales  
 + **1.537** au 1<sup>er</sup> semestre 2019

Un vrai rebond des effectifs salariés sur les six premiers mois de 2019, succède à une baisse au second semestre 2018 (-429)


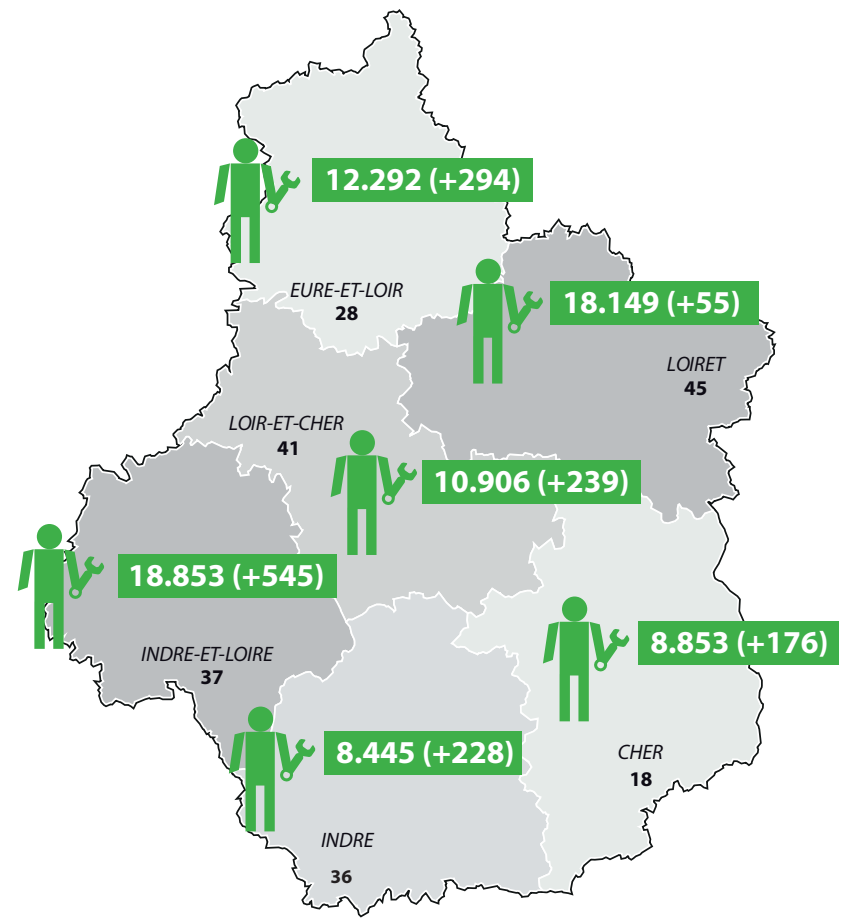
En région Centre-Val de Loire, les effectifs salariés de l'Artisanat connaissent une belle progression (+ 1.537), soit +2% sur 6 mois, c'est à dire une évolution assez comparable à celle de la sphère privée en général (+1,9%).

L'Artisanat représente 12% des emplois du secteur privé en région Centre-Val de Loire avec 77.498 salariés. D'un département à l'autre, le poids de l'Artisanat varie de 9,5% dans le Loiret à 16,9% dans l'Indre.

Le Bâtiment (+789) affiche une hausse bienvenue de ses effectifs après avoir perdu plusieurs centaines de salariés (-300) au 2<sup>ème</sup> semestre 2018. L'Alimentaire (+494) et la Production (+366) enregistrent également une nette progression. En revanche, les Services (-112) sont en repli.

En parallèle, l'indicateur d'évolution du nombre d'artisans employeurs en région Centre-Val de Loire ne sort pas du rouge au 1<sup>er</sup> semestre 2019. Durant cette période, 20 artisans employeurs ont disparu des bases de données de l'URSSAF. Au 30 juin 2019, 17.761 artisans sont employeurs en région Centre-Val de Loire.

Evolution des effectifs salariés de l'Artisanat au premier semestre 2019



Source : Répertoire des Métiers et données URSSAF Centre

### Contexte

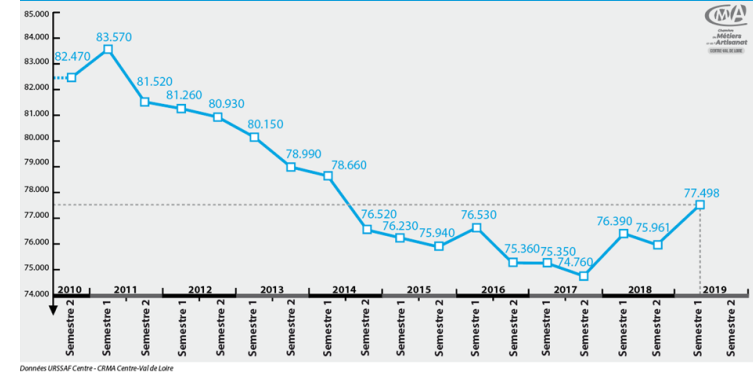
Emploi salarié privé en région Centre-Val de Loire : 641.988 personnes\*

Hausse de 1,9% du nombre de salariés au cours des six premiers mois de l'année 2019 : 11.815 personnes supplémentaires.



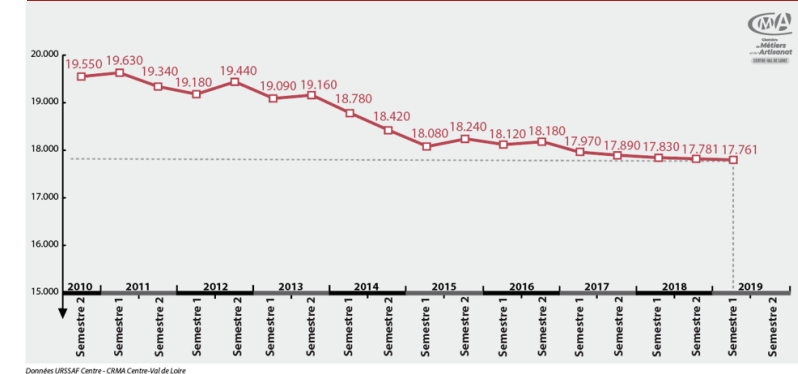
\*Données URSSAF non corrigées des variations saisonnières 30-06-2019

Evolution des effectifs salariés dans l'Artisanat entre 2010 et 2019 en région Centre-Val de Loire



Données URSSAF Centre - CRMA Centre-Val de Loire

Evolution du nombre d'artisans employeurs entre 2010 et 2019 en région Centre-Val de Loire

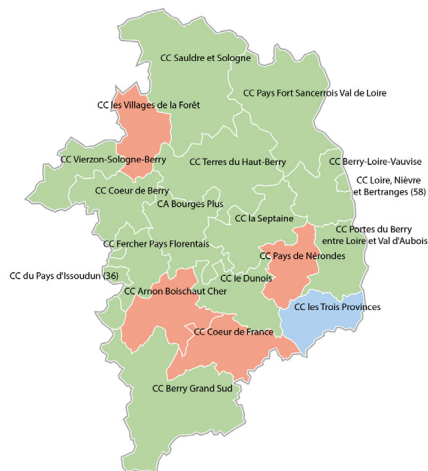


Données URSSAF Centre - CRMA Centre-Val de Loire

18  
CHER



6.068 (+108)



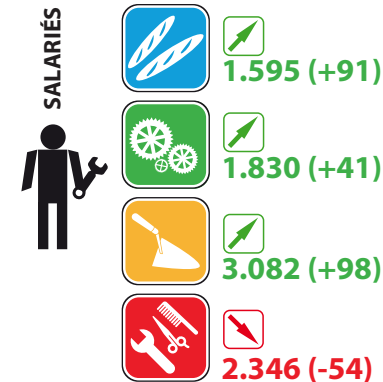
Le secteur de l'Alimentaire et du Bâtiment dont les effectifs augmentent, impriment la tendance en matière d'effectifs au cours du 1<sup>er</sup> semestre 2019 dans le Cher. Les effectifs salariés sont en hausse au 1<sup>er</sup> semestre 2019 dans les territoires suivants : Pays Fort Sancerrois Val de Loire (+44), Bourges Plus (+32), Coeur de Berry (+31), Terres du Haut-Berry (+24), Le Dunois (+19), Sauldre et Sologne (+17), Berry Grand Sud (+16), Berry-Loire-Vauvise (+13), Portes du Berry entre Loire et Val d'Aubois (+12), La Septaine (+8), Fercher Pays Florentais (+6), Loire, Nièvre et Bertranges (+1), et Pays d'Issoudun (+1).

En revanche, ils baissent du côté de Coeur de France (-21), Pays de Nérondes (-11), Arnon Boischaut Cher (-9), et Villages de la Forêt (-3).

Enfin, ils sont stables pour : Les Trois Provinces.

L'emploi salarié artisanal représente 13,6% de l'emploi privé départemental.

8.853 (+176)



28  
EURE-ET-LOIR



8.588 (+205)

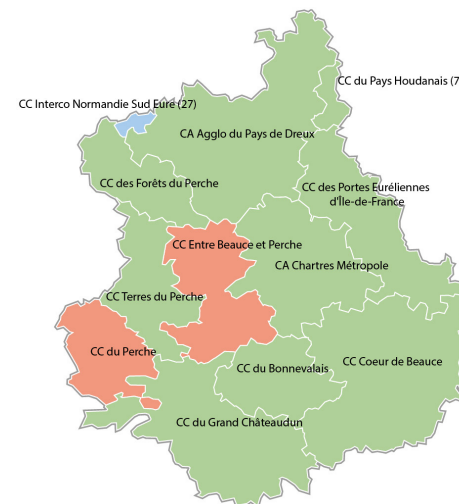


Orienté par la reprise sensible du secteur du Bâtiment (+131), les effectifs salariés sont en hausse au 1<sup>er</sup> semestre 2019 en Eure-et-Loire. Ils progressent au 1<sup>er</sup> semestre 2019 dans les territoires suivants : Chartres Métropole (+122), Pays de Dreux (+51), Coeur de Beauce (+37), Portes Euréliennes d'Ile de France (+35), Grand Châteaudun (+35), Forêts du Perche (+9), Bonnevalais (+7), et Pays Houdanais (+4).


En revanche, ils reculent dans le Perche (-21), et Entre Beauce-et-Perche (-11).

Enfin, ils sont stables pour l'Interco Normandie Sud Eure.

L'emploi salarié artisanal représente 13,1% de l'emploi privé départemental.



12.292 (+294)



36  
INDRE



4.568 (+58)



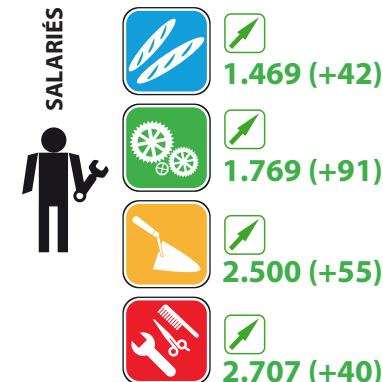
Dans l'Indre, le rebond des effectifs dans la Production (+99) permet à l'Artisanat d'être nettement orienté à la hausse. L'emploi artisanal se montre dynamique au 1<sup>er</sup> semestre 2019 dans les territoires suivants : Châteauroux Métropole (+56), Brenne - Val de Creuse (+53), Éguzon - Argenton - Vallée de la Creuse (+41), Canton de Vatan et de Champagne Berrichonne (+30), Châtre et Sainte-Sévère (+19), Chabris - Pays de Bazelle (+14), Marche Occitane - Val d'Anglin (+13), Marche Berrichonne (+8), Coeur de Brenne (+8), et Châtillonnais en Berry (+5).

En revanche, les effectifs baissent pour Pays d'Issoudun (-6), et Région de Levroux (-1).

Enfin, ils sont stables du côté de Val de Bouzanne, et d'Écueillé-Valençay.

L'emploi salarié artisanal représente 16,9% de l'emploi privé départemental.

8.445 (+228)



12.116 (+453)



Sur six mois, les effectifs salariés de l'Artisanat de l'Indre-et-Loire virent au vert sur l'ensemble des intercommunalités.


Cette orientation positive est relevée en Touraine Vallée de l'Indre (+89), Touraine Ouest Val de Loire (+73), Touraine-Est Vallées (+62), Chinon-Vienne et Loire (+45), Touraine Val de Vienne (+42), Val d'Amboise (+35), Bléré Val de Cher (+34), Gâtine et Choissilles - Pays de Racan (+25), Loches Sud Touraine (+20) et Castelnaudais (+19).

L'emploi salarié artisanal représente 11,5% de l'emploi privé départemental.

18.853 (+545)



7.224 (+221)

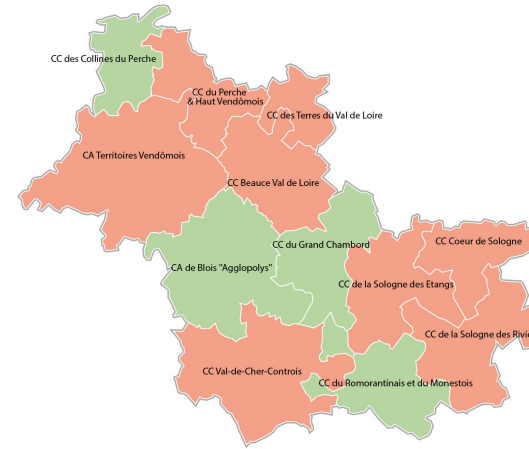


L'évolution de l'emploi salarié artisanal est bien orientée en Loir-et-Cher au terme du 1<sup>er</sup> semestre 2019 dans trois secteurs d'activités sur quatre. Seule exception, le secteur des Services est en repli.


Les effectifs salariés sont en hausse au 1<sup>er</sup> semestre 2019 dans les territoires suivants : Blois Agglopolys (+132), Romorantinois et du Monestois (+83), Grand Chambord (+34), et Collines du Perche (+9).

En revanche, ils baissent en Territoires Vendômois (-23), Sologne des Rivières (-22), Beauce Val de Loire (-18), Coeur de Sologne (-13), Perche et Haut Vendômois (-1), Sologne des Étangs (-1), et Terres du Val de Loire (-1).

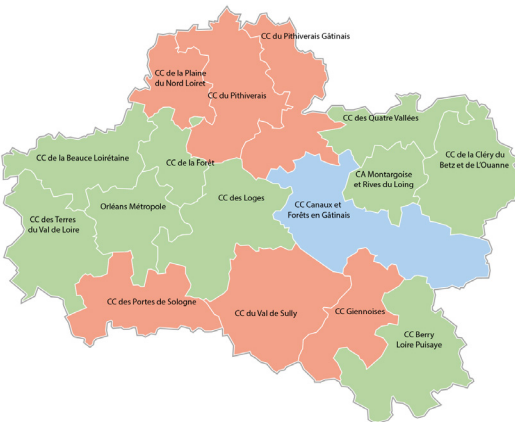
L'emploi salarié artisanal représente 13,8% de l'emploi privé départemental.



10.906 (+239)



12.242 (+397)



Un gain en effectifs salariés est enregistré pour l'Artisanat Loirétain entre janvier et juin 2019. Les effectifs salariés sont en hausse au 1<sup>er</sup> semestre 2019 dans les territoires suivants : Berry Loire Puisaye (+31), Forêt (+24), Quatre Vallées (+20), Cléry du Betz et de l'Ouanne (+16), Loges (+11), Terres du Val de Loire (+8), Montargoise et Rives du Loing (A.M.E.) (+7), et Beauce Loirétaine (+7).

En revanche, en Pithiverais (-37), Giennoises (-25), Pithiverais-Gâtinais (-5), Val de Sully (-4), Plaine du Nord Loiret (-2), et Portes de Sologne (-1) des contractions, parfois faibles, sont constatées.

Enfin, ils sont stables du côté des Canaux et Forêts en Gâtinais.

L'emploi salarié artisanal représente 9,5% de l'emploi privé départemental.

18.149 (+55)

