

Au cours du premier semestre de l'année 2018, le stock d'entreprises artisanales continue de progresser fortement (+ 1.069) en Centre-Val de Loire. Le flux d'immatriculations reste soutenu, sous l'impulsion du volume élevé de nouvelles micro-entreprises qui doivent nécessairement s'inscrire au Répertoire des Métiers (RM) lorsqu'elles exercent une activité artisanale. **Dans le même temps, les effectifs salariés de l'Artisanat affichent une embellie encourageante (+1.630) tout en montrant de fortes disparités départementales (de +780 salariés en Indre-et-Loire à -70 dans le Cher).**

## Evolution du stock d'entreprises au 30/06/2018

**48.974** entreprises inscrites au RM

**+ 1.069** entreprises durant le 1<sup>er</sup> semestre 2018

### Un stock d'entreprises artisanales en progression constante

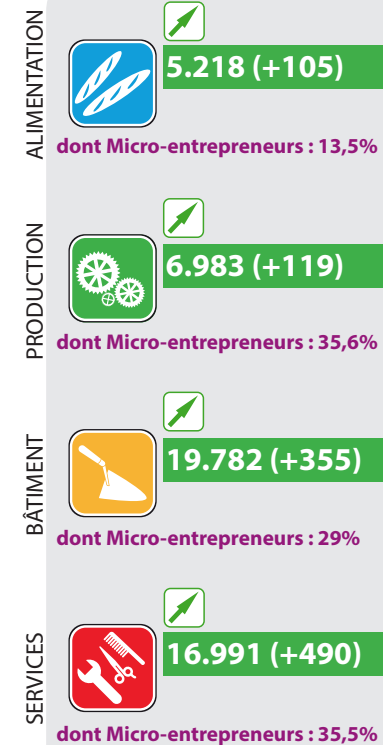
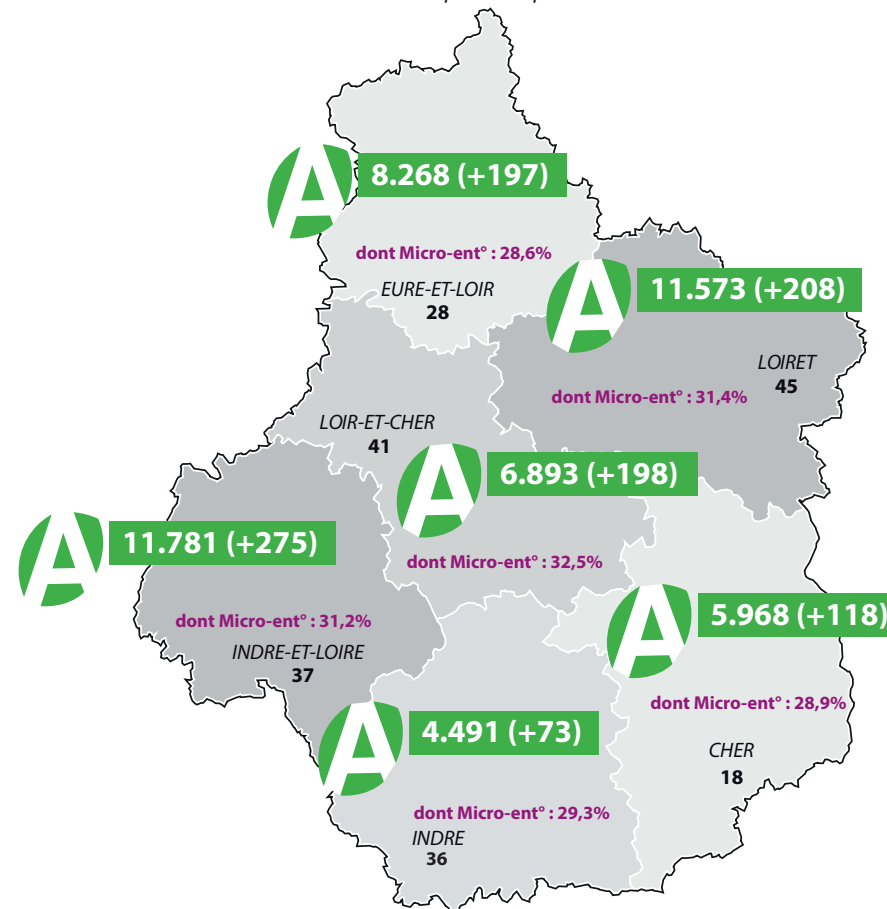
L'Artisanat régional gagne 1.069 entreprises au 1<sup>er</sup> semestre 2018. Ce solde est plus fort que celui enregistré sur les six premiers mois de 2017 (+783 entreprises) en raison de radiations en forte baisse (-13,5%) alors que les immatriculations sont relativement stables (-1,4%). En six mois, le Répertoire des Métiers a enregistré 3.240 immatriculations et 2.457 radiations. Tous les départements constatent un gain d'entreprises. Il varie de + 73 dans l'Indre à + 275 en Indre-et-Loire.

Au juin 2018, le nombre d'entreprises inscrites au RM est proche des 49.000 unités. La progression du stock est de 2,2% sur les six premiers mois de 2018. Le nombre de micro-entrepreneurs s'établit à près de 15.000, soit 30,5% du total.

La part des micro-entrepreneurs s'immatriculant au RM entre 2010 et 2018 est passé de 28% à 66%. Elle avait légèrement décroché à 60% en 2017, après un pic à 67% en 2016.

Pour les secteurs d'activités, la progression du solde est constatée au premier semestre 2018 est notable pour toutes les spécialités : Services +490, Bâtiment +355, Production +119 et Alimentaire +105.

Evolution du stock d'entreprises au premier semestre 2018



Source : Répertoire des Métiers

## Les effectifs salariés de l'Artisanat au 30/06/2018

**76.390** salariés dans les entreprises artisanales  
**+ 1.630** salariés au 1<sup>er</sup> semestre 2018

Un vrai rebond des effectifs salariés sur les six premiers mois de 2018, après une baisse au second semestre 2017 (-590)


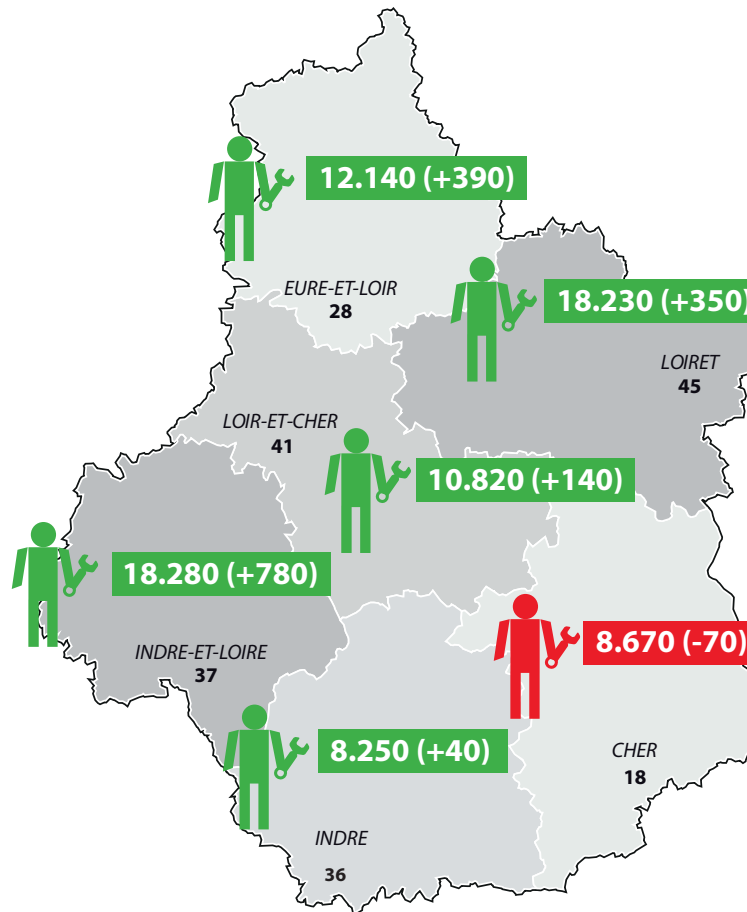
En région Centre-Val de Loire, les effectifs salariés de l'Artisanat connaissent une belle progression (+ 1.630), soit 2,2% sur 6 mois.

L'Artisanat représente 12% des emplois du secteur privé en région Centre-Val de Loire (76.390 salariés). D'un département à l'autre, le poids de l'Artisanat varie de 9,6% dans le Loiret à 16,6% dans l'Indre.

Le Bâtiment (+880) affiche une hausse bienvenue de ses effectifs après avoir perdu plusieurs centaines de salariés (-610) au 2<sup>ème</sup> semestre 2017. Les Services (+300), l'Alimentaire (+230) et la Production (+220) enregistrent également une nette progression.

En parallèle, l'indicateur d'évolution du nombre d'artisans employeurs en région Centre-Val de Loire ne sort pas du rouge au 1<sup>er</sup> semestre 2018. Durant cette période, 60 artisans employeurs ont disparu des bases de données de l'URSSAF. Au 30 juin 2018, 17.830 artisans sont employeurs en région Centre-Val de Loire.

Evolution des effectifs salariés de l'Artisanat au premier semestre 2018



Source : Répertoire des Métiers et données URSSAF Centre

### Contexte

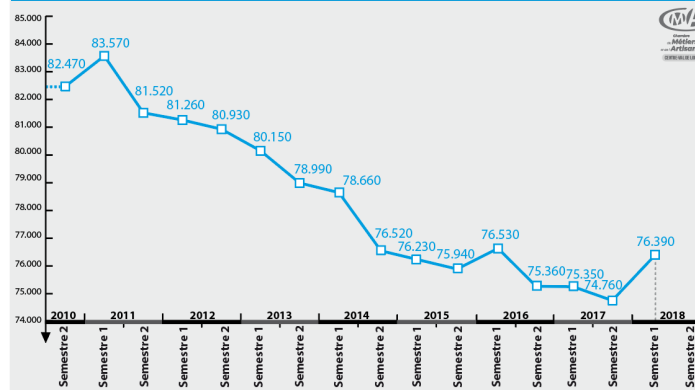
Emploi salarié privé en région Centre-Val de Loire : **639.130 personnes\***

Hausse de 0,5% du nombre de salariés au cours des six premiers mois de l'année 2018 : 3.210 personnes supplémentaires.



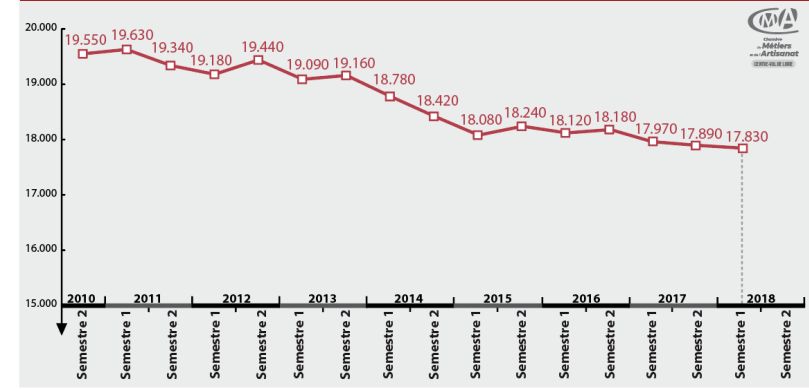
\*Données URSSAF non corrigées des variations saisonnières 30-06-2018

Evolution des effectifs salariés dans l'Artisanat entre 2010 et 2018 en région Centre-Val de Loire



Données URSSAF Centre - CRMA Centre-Val de Loire

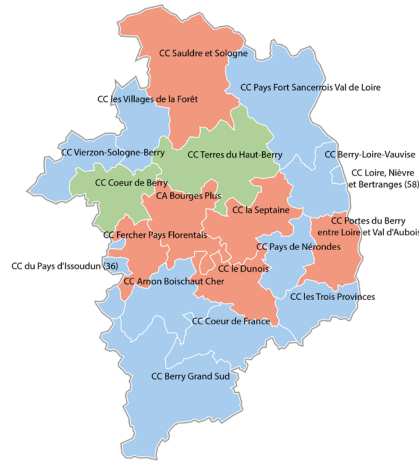
Evolution du nombre d'artisans employeurs entre 2010 et 2018 en région Centre-Val de Loire



Données URSSAF Centre - CRMA Centre-Val de Loire



5.968 (+118)



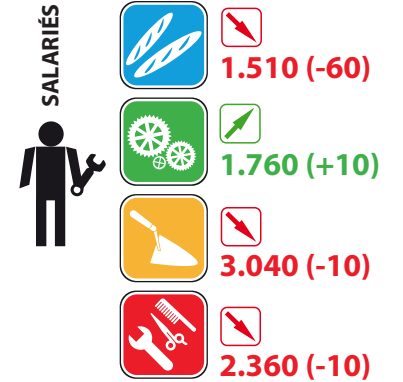
Le secteur de l'Alimentaire dont les effectifs reculent, imprime la tendance en matière d'effectifs au cours du 1<sup>er</sup> semestre 2018 dans le Cher. Le nombre de salariés est en hausse sur six mois dans les territoires suivants : Terres du Haut-Berry (+10) et Coeur de Berry (+20)

En revanche, les effectifs baissent dans les secteurs géographiques suivants : Portes du Berry entre Loire et Val d'Aubois (-10), Sauldre et Sologne (-10), Fercher Pays Florentais (-10), La Septaine (-10), Le Dunois (-20) et Bourges Plus (-40).

Enfin, ils sont stables dans les territoires suivants : Arnon Boischaut Cher, Berry Grand Sud, Berry-Loire-Vauvise, Coeur de France, Pays d'Issoudun, Les Trois Provinces, Les Villages de la Forêt, Loire-Nièvre et Bertranges, Pays de Nérondes, Vierzon-Sologne-Berry et Pays Fort Sancerrois Val de Loire.

L'emploi salarié artisanal représente 13,3% de l'emploi privé départemental.

8.670 (-70)



8.268 (+197)

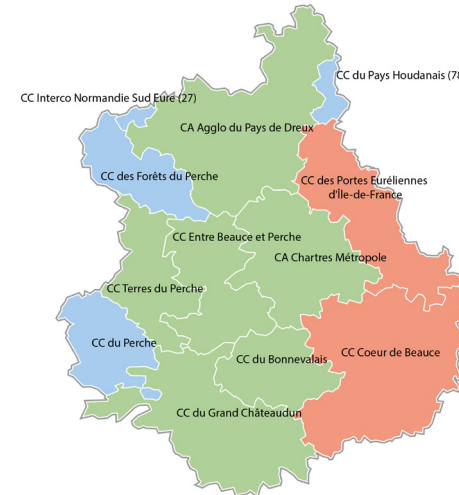


Orienté par la reprise sensible du secteur du Bâtiment (+210), les effectifs salariés sont en hausse au 1<sup>er</sup> semestre 2018 en Eure-et Loire. La hausse est visible dans les territoires suivants : entre Beauce et Perche (+10), Terres de Perche (+20), Bonnevalais (+30), Grand Châteaudun (+80), Chartres Métropole (+220) et Pays de Dreux (+160).

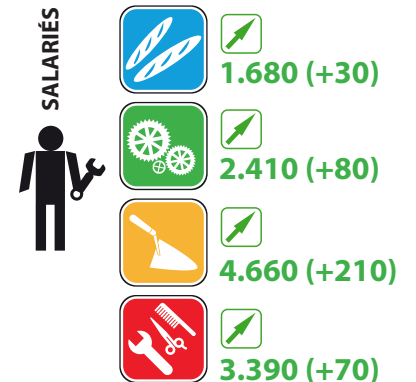
Sur six mois, les effectifs salariés sont en baisse dans les territoires suivants : Coeur de Beauce (-10) et Portes Euréliennes d'Ile de France (-50).

Ils sont stables dans les territoires suivants : Forêts du Perche, Pays Houdanais (C.C.P.H.), Perche, et Normandie Sud Eure.

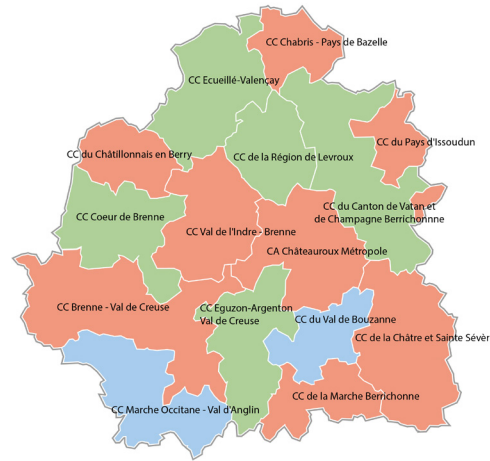
L'emploi salarié artisanal représente 12,9% de l'emploi privé départemental.



12.140 (+390)



4.491 (+73)




Dans l'Indre, le léger rebond des effectifs dans le Bâtiment (+30) et les Services (+40) permet à l'Artisanat d'être orienté à la hausse. Les effectifs salariés sont en hausse au 1<sup>er</sup> semestre 2018 dans les territoires suivants: Écueillé-Valençay (+10), Coeur de Brenne (+20), Canton de Vatan et de Champagne Berrichonne (+20), Région de Levroux (+30), Brenne - Val de Creuse (+40) et Éguzon - Argenton - Val de Creuse (+70).

En revanche, les effectifs baissent dans plusieurs secteurs géographiques: Châteauroux Métropole (-10), Val de l'Indre-Brenne (-10), Chabris-Pays de Bazelle (-10), Marche Berrichonne (-10), Pays d'Issoudun (-10), Châtillonnais en Berry (-30), et Châtre et Sainte-Sévère (-40).

Enfin, ils sont stables dans les territoires suivants : Marche Occitane - Val d'Anglin et Val de Bouzanne.

L'emploi salarié artisanal représente 16,6% de l'emploi privé départemental.

8.250 (+40)



11.781 (+275)



-   **1.436 (+43)**
-   **1.877 (+35)**
-   **4.708 (+116)**
-   **3.760 (+81)**



Sur six mois, les effectifs salariés de l'Artisanat de l'Indre-et-Loire virent au vert. Le gain est le plus fort de la région : +780 sur le 1<sup>er</sup> semestre 2018.

La progression du 1<sup>er</sup> semestre 2018 s'exerce cependant avec une intensité variable : Castelrenaudais (+20), Chinon, Vienne et Loire (+20), Bléré Val de Cher (+30), Touraine Val de Vienne (+30), Val d'Amboise (+40), Gâtine et Choisilles - Pays de Racan (+50), Touraine-Est Vallées (+50), Touraine Nord Ouest Val de Loire (+50), Loches Sud Touraine (+90), Touraine Vallée de l'Indre (+140), et Tour(s) Plus (+350).

L'emploi salarié artisanal représente 11,3% de l'emploi privé départemental.

18.280 (+780)



-   **2.950 (+260)**
-   **3.270 (+10)**
-   **7.070 (+370)**
-   **4.990 (+140)**

6.893 (+198)



-   **782 (+23)**
-   **985 (+29)**
-   **2.801 (+57)**
-   **2.325 (+89)**

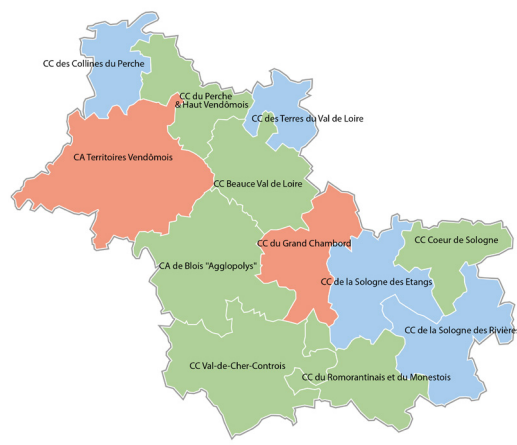
L'évolution de l'emploi salarié artisanal est bien orientée en Loir-et-Cher au terme du 1<sup>er</sup> semestre 2018 dans l'ensemble des secteurs d'activités.

Les effectifs salariés sont en hausse sur six mois dans les territoires suivants : Val-de-Cher-Controis (+10), Coeur de Sologne (+20), Perche et Haut Vendômois (+20), Romorantinois et du Monestois (+30), Beauce Val de Loire (+40) et Blois Agglopolys (+70).

En revanche, les effectifs baissent dans les secteurs géographiques suivants : Territoires Vendômois (-20) et Grand Chambord (-20).







Enfin, ils sont stables dans les territoires suivants : Sologne des Étangs, Sologne des Rivières, Collines du Perche, et Terres du Val de Loire.

L'emploi salarié artisanal représente 13,8% de l'emploi privé départemental.



10.820 (+140)

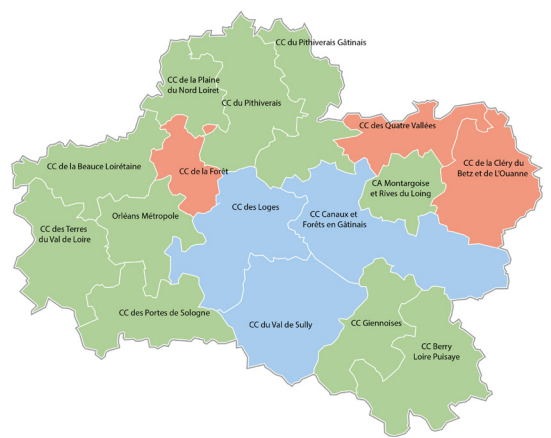


-   **1.490 (+30)**
-   **2.130 (+40)**
-   **4.180 (+60)**
-   **3.020 (+10)**

11.573 (+208)



-   **940 (+27)**
-   **1.469 (+8)**
-   **4.984 (+59)**
-   **4.180 (+114)**



Un gain en effectifs salariés est enregistré pour l'Artisanat Loirétain entre janvier et juin 2018. Les effectifs salariés sont en hausse au 1<sup>er</sup> semestre 2018 dans les territoires suivants : Plaine du Nord Loiret (+10), Portes de Sologne (+10), Pithiverais (+10), Beauce Loirétaine (+20), Giennes (+20), Pithiverais-Gâtinais (+30), Berry Loire Puisaye (+30), Agglomération Montargoise et Rives du Loing (A.M.E.) (+70), Orléans Métropole (+90), et Terres du Val de Loire (+130).









En revanche, les effectifs reculent dans les secteurs géographiques suivants : Cléry, du Betz et de l'Ouanne (-10), Quatre Vallées (-10), et Forêt (-30).

Enfin, ils sont stables dans les territoires suivants : Canaux et Forêts en Gâtinais, Loges, et Val de Sully.

L'emploi salarié artisanal représente 9,6% de l'emploi privé départemental.

18.230 (+350)



-   **1.880 (-40)**
-   **2.990 (+50)**
-   **7.730 (+290)**
-   **5.630 (+50)**