



Introduction :

Au cours du second semestre de l'année 2017, les effectifs salariés de l'Artisanat sont en net repli, alors que le stock d'entreprises artisanales progresse. Une fois de plus, le solde d'entreprises est nettement positif (+682) sous l'impulsion de créations de micro-entreprises qui restent à un niveau élevé. **En parallèle, la situation de l'emploi dans l'Artisanat est dégradée. Les effectifs salariés en région Centre-Val de Loire baissent (-590), après une quasi stabilité au premier semestre (-10). Le solde annuel est de -600 salariés.**

Evolution du stock d'entreprises au 31/12/2017

47.934 entreprises inscrites au RM
 + **682** entreprises durant le second semestre 2017
 soit + **1.465** sur l'année 2017

Un stock d'entreprises artisanales en forte progression

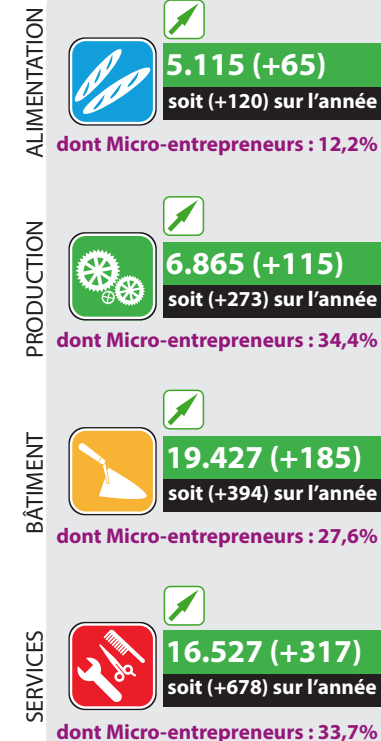
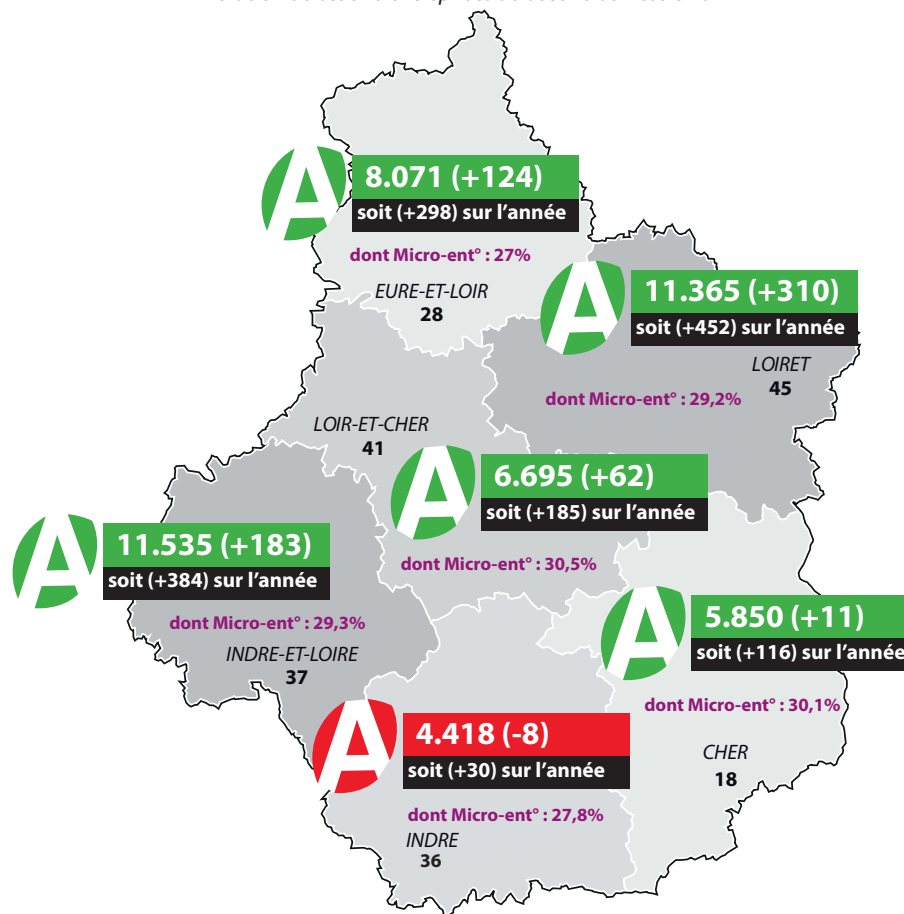
L'Artisanat régional gagne 682 entreprises au second semestre 2017. Tous les départements bénéficient d'un gain d'entreprises à l'exception du Cher (-8). Sur le même semestre en 2016, le Répertoire des Métiers avait enregistré un gain plus élevé, avec 933 entreprises supplémentaires. Au cours de l'année 2017, le Répertoire des Métiers a enregistré 5.843 immatriculations et 4.378 radiations, pour un solde de + 1.469 entreprises (+2.159 en 2016).

Fait marquant sur l'année 2017, les inscriptions de micro-entrepreneurs au RM sont en repli sensible par rapport à 2016 : de 4.383 à 3.501 unités. Le volume d'immatriculations de micro-entrepreneurs est proche du niveau observé en 2015 (3.312).

Au 31 décembre 2017, plus de 47.000 entreprises sont inscrites au RM en région Centre-Val de Loire. La progression du nombre d'entreprises des Métiers est de 3,2% sur l'année (+ 4,9% en 2016). Celui des micro-entrepreneurs de l'Artisanat s'établit à 13.900, soit 29% du stock total.

En matière de stock, tous les secteurs d'activités de l'Artisanat connaissent une progression au terme du second semestre 2017 avec des hausses importantes dans les Services (+ 678) et le Bâtiment (+ 394), et plus limitées dans la Production (+ 273) et dans l'Alimentaire (+ 120).

Evolution du stock d'entreprises au second semestre 2017



Source : Répertoire des Métiers



Nombre de salariés (variation au 2^{ème} semestre 2017)

en hausse

stable

en baisse

Les effectifs salariés de l'Artisanat au 31/12/2017

74.760 salariés dans les entreprises artisanales
- **590** salariés au second semestre 2017
soit - **600** sur l'année 2017

Un net repli des effectifs salariés (-590) sur les six derniers mois de 2017, après une quasi stabilité au premier semestre 2017 (-10)

En région Centre-Val de Loire, les effectifs salariés de l'Artisanat connaissent un repli sensible (-590), soit -0.8% sur 6 mois.

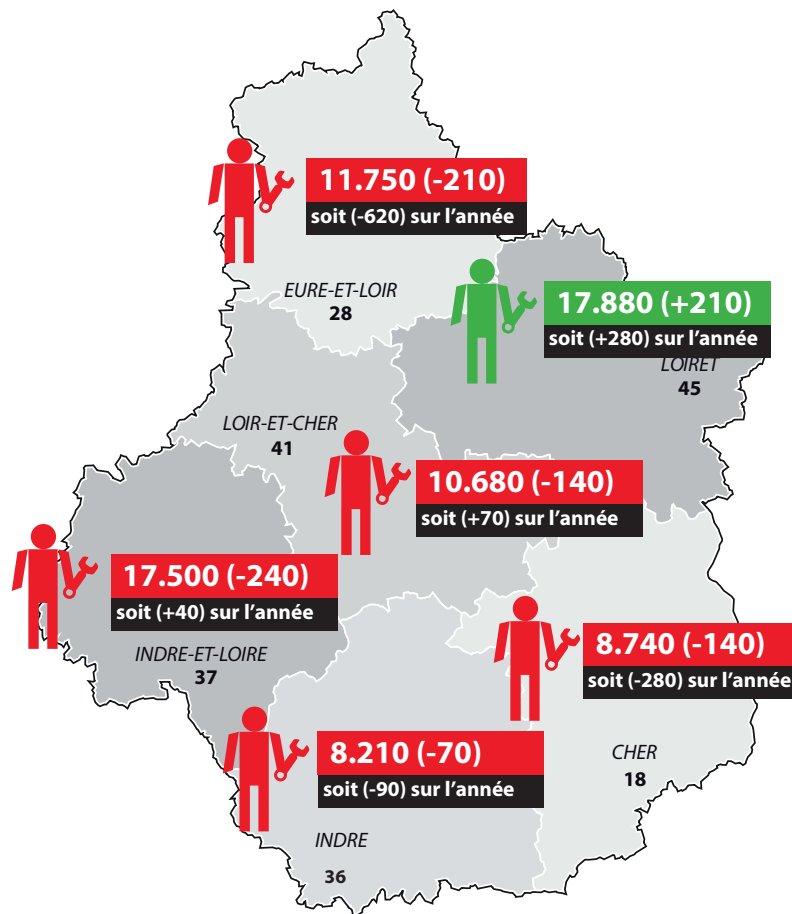
L'Artisanat représente près de 12% des emplois du secteur privé de la région (74.760 salariés). D'un département à l'autre, le poids de l'Artisanat varie de 9,4% dans le Loiret à 16,4% dans l'Indre.

L'Alimentaire (+250) affiche une hausse bienvenue de ses effectifs après avoir perdu une centaine de salariés (-120) au 1^{er} semestre 2017. En revanche, les soldes des secteurs du Bâtiment (-610), de la Production (-190) et des services (-40) sont en recul sur cette période.

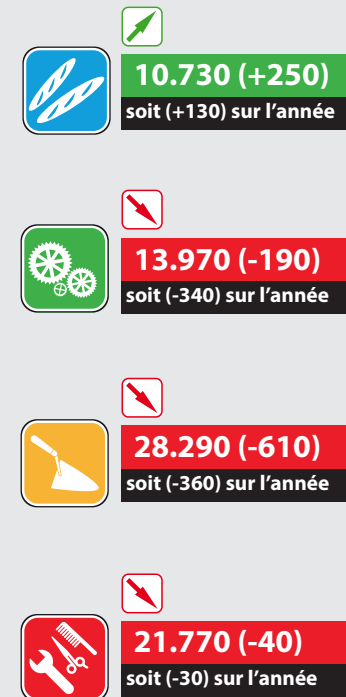
Dans les intercommunalités (pages 3 et 4), l'évolution globale des effectifs sur le semestre résultent essentiellement d'une somme de variations faibles (+/-10 salariés) constatées sur une large majorité des territoires étudiés. Les variations d'ampleur plus marquées sont l'exception.

En parallèle, l'évolution du nombre d'artisans employeurs en région Centre-Val de Loire ne sort pas du rouge au 2^{ème} semestre 2017. Plus de 90 artisans employeurs ont disparu des bases de données de l'URSSAF sur cette période. Au 31 décembre 2017, 17.890 artisans sont employeurs en région Centre-Val de Loire.

Evolution des effectifs salariés de l'Artisanat au second semestre 2017



ALIMENTATION
PRODUCTION
BÂTIMENT
SERVICES



Source : Répertoire des Métiers et données URSSAF Centre

Contexte

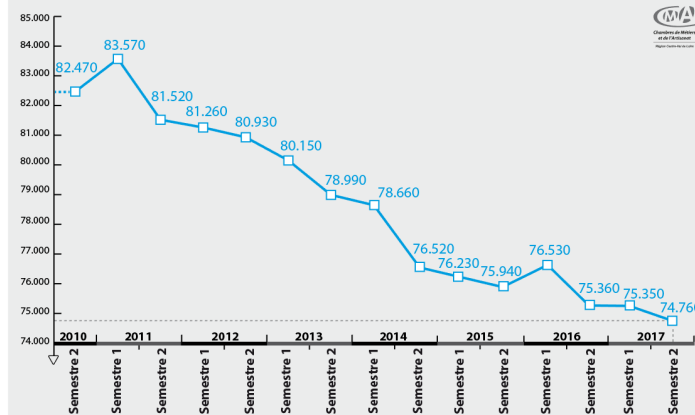
Emploi salarié privé en région Centre-Val de Loire : 635.920 personnes*

Hausse de 0,1% du nombre de salariés au cours des six derniers mois de l'année 2017 : 720 personnes supplémentaires.



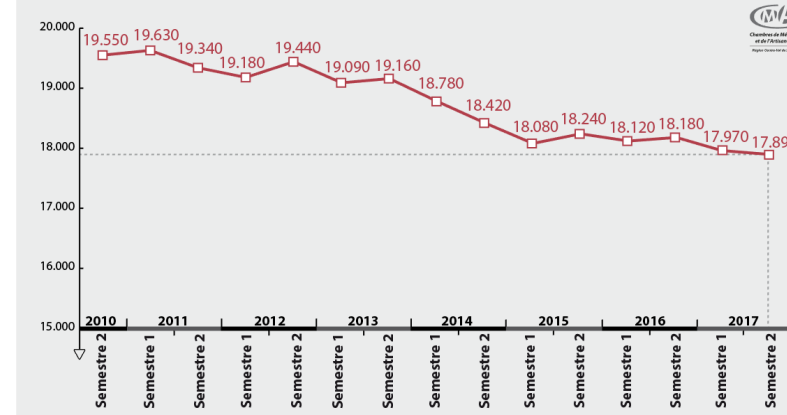
*Données URSSAF non corrigées des variations saisonnières 31-12-2017

Evolution des effectifs salariés dans l'Artisanat entre 2010 et 2017 en région Centre-Val de Loire



Données URSSAF Centre - CRMA Centre-Val de Loire

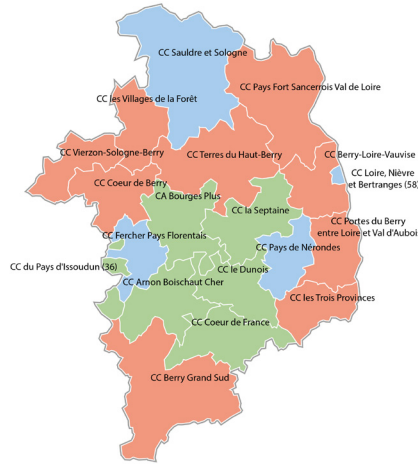
Evolution du nombre d'artisans employeurs entre 2010 et 2017 en région Centre-Val de Loire



Données URSSAF Centre - CRMA Centre-Val de Loire

5.850 (+11)

ENTREPRISES
A



Le secteur du Bâtiment dont les effectifs reculent, imprime la tendance en matière d'effectifs au cours du second semestre 2017 dans le Cher. Les effectifs salariés sont en hausse sur six mois dans les territoires suivants : Bourges Plus (+30), Septaine (+20), Arnon Boischaud Cher (+10), Coeur de France (+10), Pays d'Issoudun (+10) et Dunois (+10).


En revanche, les effectifs baissent dans les secteurs géographiques suivants : Terres du Haut-Berry (-60), Vierzon-Sologne-Berry (-40), Coeur de Berry (-40), Villages de la Forêt (-20), Trois Provinces (-10), Pays Fort Sancerrois Val de Loire (-10), Portes du Berry entre Loire et Val d'Aubois (-10), Berry Grand Sud (-10), et Berry-Loire-Vauvaise (-10).

Enfin, ils sont stables dans les territoires suivants : Loire, Nièvre et Bertranges, Fercher Pays Florentais, Saultdre et Sologne, et Pays de Nérondes

L'emploi salarié artisanal représente 13,5% de l'emploi privé départemental.

8.740 (-140)

SALARIÉS
A



8.071 (+124)

ENTREPRISES
A

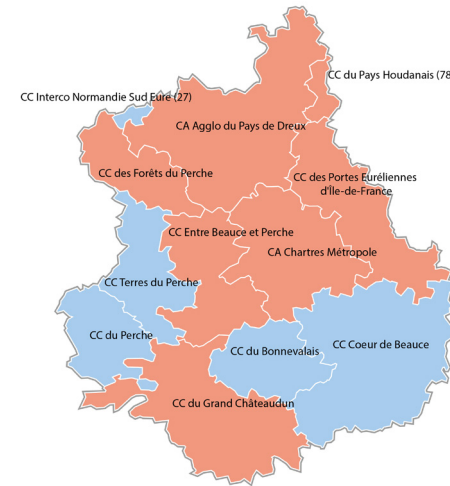


En Eure-et-Loir, le Bâtiment (-220) et la Production (-50) enregistrent des baisses d'effectifs au terme du 2ème semestre 2017.

Les effectifs salariés sont en baisse sur six mois dans les territoires suivants : Chartres Métropole (-80), Grand Châteaudun (-40), Pays de Dreux (-30), Forêts du Perche (-20), Portes Euréliennes d'Ile de France (-10), Entre Beauce et Perche (-10) et Pays Houdanais (C.C.P.H.) (-10).


Néanmoins, ils sont stables dans l'intercommunalité Normandie Sud Eure, Terres de Perche, Coeur de Beauce, Perche, et Bonnevalais.

L'emploi salarié artisanal représente 12,6% de l'emploi privé départemental.



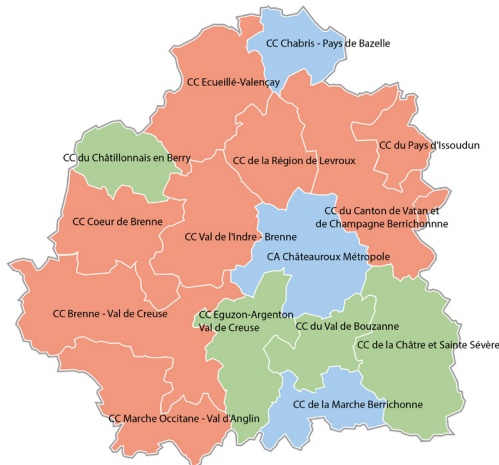
11.750 (-210)

SALARIÉS
A



4.418 (-8)

ENTREPRISES
A



Dans l'Indre, trois secteurs d'activités sont orientés à la baisse : la Production (-30), les Services (-30) et le Bâtiment(-40).

Les effectifs salariés sont en hausse au 2ème semestre 2017 dans les territoires suivants : Éguzon-Argenton-Vallée de la Creuse (+20), Châtre et Sainte-Sévère (+20), Val de Bouzanne (+10) et Châtillonnais en Berry (+10).


En revanche, les effectifs baissent dans les secteurs géographiques suivants: Canton de Vatan et de Champagne Berrichonne (-30), Coeur de Brenne (-20), Pays d'Issoudun (-20), Marche Occitane-Val d'Anglin (-20), Val de l'Indre-Brenne (-10), Brenne-Val de Creuse (-10), Écueillé-Valençay (-10), et Région de Levroux (-10).

Enfin, ils sont stables dans les territoires suivants : Châteauroux Métropole, Chabris-Pays de Bazelle et Marche Berrichonne.

L'emploi salarié artisanal représente 16,4% de l'emploi privé départemental.

8.210 (-70)

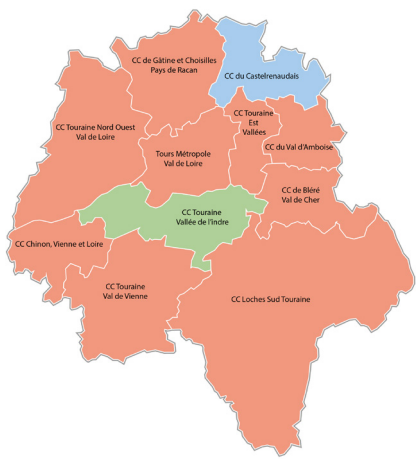
SALARIÉS
A



11.535 (+183)



- 1.393 (+29)
- 1.842 (+28)
- 4.592 (+73)
- 3.708 (+53)



Sur six mois, les effectifs salariés de l'Artisanat de l'Indre-et-Loire virent au rouge, suite à la conjoncture défavorable du secteur du Bâtiment (-240). La baisse est la plus forte de la région.

Les effectifs salariés sont en hausse au 2ème semestre 2017 dans le territoire de Touraine Vallée de l'Indre (+50)

En revanche, les effectifs baissent dans les secteurs géographiques suivants : Touraine Val de Vienne (-70), Gâtine et Choissilles-Pays de Racan (-50), Loches Sud Touraine (-40), Touraine Ouest Val de Loire (-40), Chinon, Vienne et Loire (-20), Bléré Val de Cher (-20), Touraine-Est Vallées (-10) et Val d'Amboise (-10).

Enfin, ils sont stables dans le Castelrenaudais.

L'emploi salarié artisanal représente 10,9% de l'emploi privé départemental.

17.500 (-240)



- 2.690 (+20)
- 3.260 (+10)
- 6.700 (-240)
- 4.850 (-30)

6.695 (+62)



- 763 (0)
- 949 (+18)
- 2.748 (+11)
- 2.235 (+33)

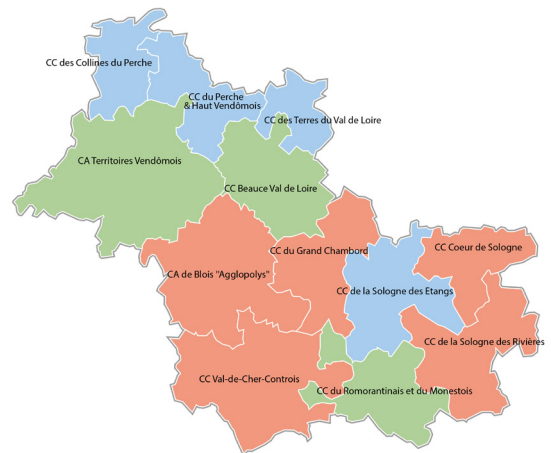
L'évolution de l'emploi salarié artisanal est orienté à la baisse en Loir-et-Cher au terme au 2ème semestre 2017 dans l'ensemble des secteurs d'activités.

Les effectifs salariés sont en hausse sur six mois dans les territoires suivants : Romorantinais et du Monestois (+40), Territoires Vendômois (+20) et Beauce Val de Loire (+10)

En revanche, les effectifs baissent dans les secteurs géographiques suivants : Blois Agglopolys (-60), Val-de-Cher-Controis (-50), Sologne des Rivières (-50), Grand Chambord (-20) et Coeur de Sologne (-10).

Enfin, ils sont stables dans les territoires suivants : Collines du Perche, Terres du Val de Loire, Sologne des Étangs, et Perche et Haut Vendômois.

L'emploi salarié artisanal représente 13,8% de l'emploi privé départemental.



10.680 (-140)

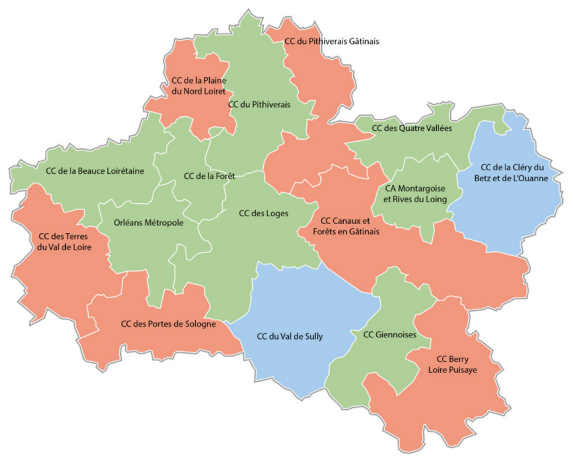


- 1.460 (stable)
- 2.090 (-90)
- 4.120 (-20)
- 3.010 (-30)

11.365 (+310)



- 912 (+19)
- 1.460 (+27)
- 4.922 (+124)
- 4.071 (+140)



Un gain en effectifs salariés est enregistré pour l'Artisanat Loirétain entre juin et décembre 2017. Les effectifs salariés sont en hausse au second semestre 2017 dans les territoires suivants : Orléans Métropole (+110), Montargoise et Rives du Loing (A.M.E.) (+110), Loges (+30), Giennes (+20), Beauce Loirétaine (+20), Quatre Vallées (+10), Pithiverais (+10) et Forêt (+10).

En revanche, les effectifs baissent dans les secteurs géographiques suivants : Terres du Val de Loire (-40), Pithiverais-Gâtinais (-30), Portes de Sologne (-20), Berry Loire Puisaye (-20), et Canaux et Forêts en Gâtinais (-10) et Plaine du Nord Loiret (-10).

Enfin, ils sont stables dans les territoires suivants : la Cléry, du Betz et de l'Ouanne, et Val de Sully.

L'emploi salarié artisanal représente 9,4% de l'emploi privé départemental.

17.880 (+210)



- 1.920 (+90)
- 2.940 (+10)
- 7.440 (+40)
- 5.580 (+70)