



Introduction :

Au cours du premier semestre de l'année 2017, les effectifs salariés de l'Artisanat sont stables (-10) alors que, le stock d'entreprises artisanales continue de progresser fortement. En conséquence, le solde d'entreprises est nettement positif (+783) sous l'impulsion de nombreuses créations de micro-entreprises. Le flux d'immatriculations reste soutenu du fait de l'éclosion de ces nouvelles entreprises qui doivent s'inscrire au RM lorsqu'elles exercent une activité artisanale. **En parallèle, la situation de l'emploi dans l'Artisanat (-10) est proche de l'équilibre au niveau régional mais montre de fortes disparités départementales (de -410 salariés en Eure-et-Loir à +280 en Indre-et-Loire).**

Evolution du stock d'entreprises au 30/06/2017

47.252 entreprises inscrites au RM

+ 783 entreprises durant le 1^{er} semestre 2017

Un stock d'entreprises artisanales en progression constante

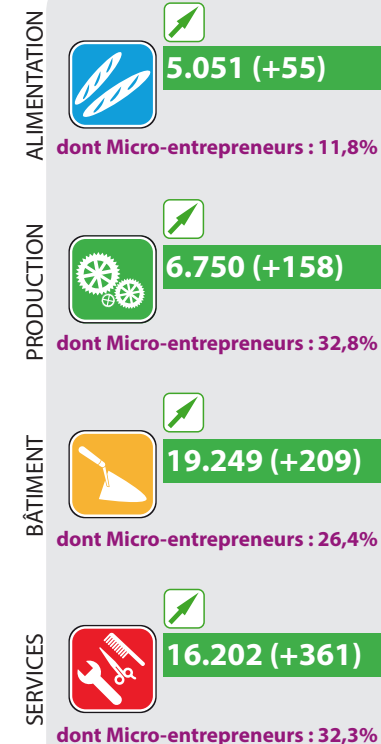
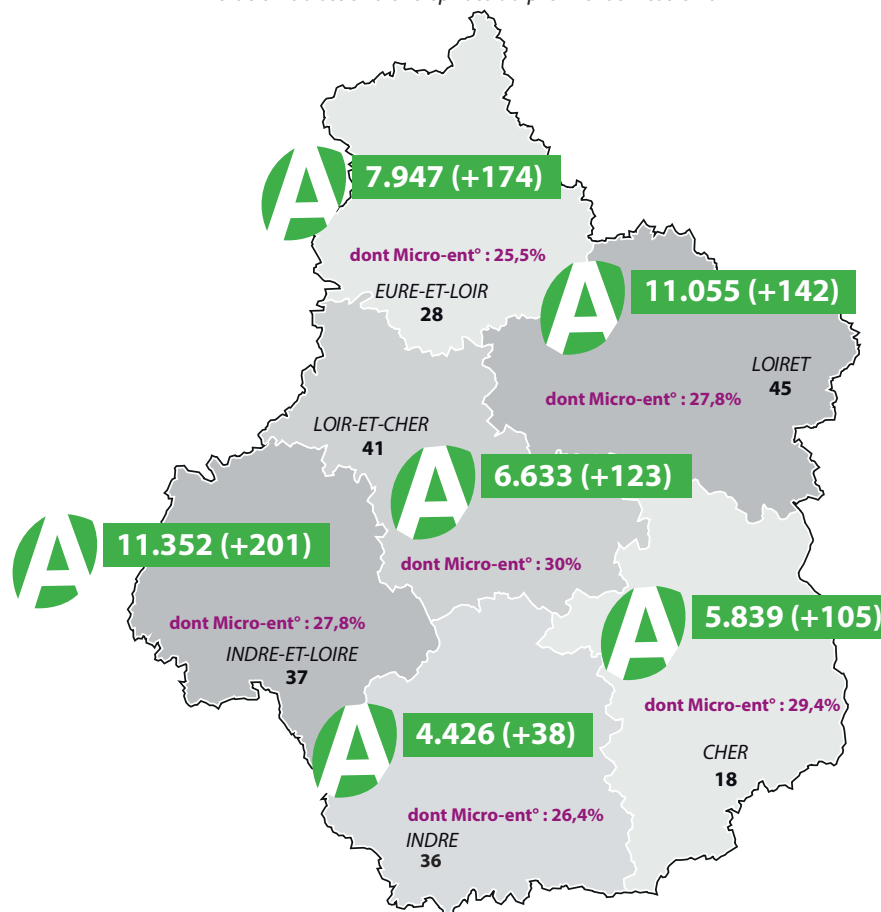
L'Artisanat régional gagne 783 entreprises au 1^{er} semestre 2017. Sur la même période en 2016, le Répertoire des Métiers avait enregistré un gain plus élevé, avec 1.226 entreprises supplémentaires. En six mois, le Répertoire des Métiers a enregistré 3.240 immatriculations et 2.457 radiations. Tous les départements bénéficient d'un gain d'entreprises. Il varie de + 38 dans le Cher à + 201 en Indre-et-Loire.

Au juin 2017, le nombre d'entreprises inscrites au RM a dépassé les 47.250 unités. La progression du stock est de 1,7% sur les six premiers mois de 2017. Le nombre de micro-entrepreneurs s'établit à plus de 13.000, soit 27,8% des 47.252 entreprises artisanales.

La part des micro-entrepreneurs s'immatriculant au RM entre 2010 et 2016 a continuellement augmenté en passant de 28% à 67%. Néanmoins sur les six premiers mois de l'année 2017, une inversion de cette tendance est visible avec 8 points de baisse (59%). La part des micro-entrepreneurs correspond à celle observée 18 mois auparavant (en 2015).

Pour les secteurs d'activités, une forte progression est constatée au premier semestre 2017 : Services +361, Bâtiment +209 et Production +158. Les gains sont plus modérés dans l'Alimentaire (+55).

Evolution du stock d'entreprises au premier semestre 2017



Source : Répertoire des Métiers



Les effectifs salariés de l'Artisanat au 30/06/2017

75.350 salariés dans les entreprises artisanales

-10 salariés au 1^{er} semestre 2017

Un très léger repli des effectifs salariés sur les six premiers mois de 2017, après une forte baisse au second semestre 2016 (-1.170)

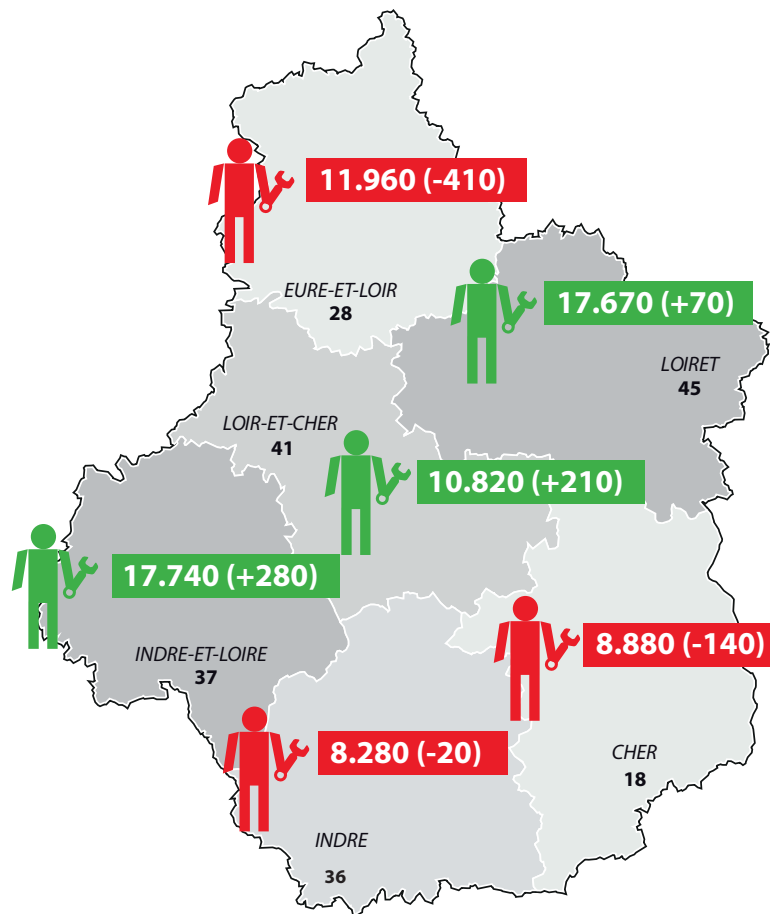

En région Centre-Val de Loire, les effectifs salariés de l'Artisanat connaissent un très léger repli (-10), soit -0.01% sur 6 mois.

L'Artisanat représente près de 12% des emplois du secteur privé en région Centre-Val de Loire (75.350 salariés). D'un département à l'autre, le poids de l'Artisanat varie de 9,4% dans le Loiret à 16,6% dans l'Indre.

Le Bâtiment (+250) affiche une hausse bienvenue de ses effectifs après avoir perdu plusieurs centaines de salariés (-630) au 2^{ème} semestre 2016. Les Services (+10) enregistrent une progression plus modérée. En revanche, les soldes des secteurs de l'Alimentaire (-120) et de la Production (-150) sont en recul sur cette période.

En parallèle, l'indicateur d'évolution du nombre d'artisans employeurs en région Centre-Val de Loire ne sort pas du rouge au 1^{er} semestre 2017. Plus de 200 artisans employeurs ont disparu des bases de données de l'URSSAF sur cette période. Au 30 juin 2017, 17.970 artisans sont employeurs en région Centre-Val de Loire.

Evolution des effectifs salariés de l'Artisanat au premier semestre 2017

ALIMENTATION
PRODUCTION
BÂTIMENT
SERVICES

Source : Répertoire des Métiers et données URSSAF Centre

Contexte

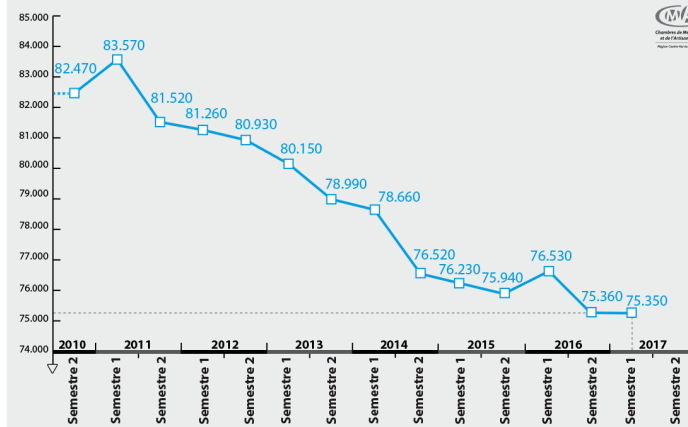
Emploi salarié privé en région Centre-Val de Loire : 635.200 personnes*

Hausse de 1% du nombre de salariés au cours des six premiers mois de l'année 2017 : 6.590 personnes supplémentaires.



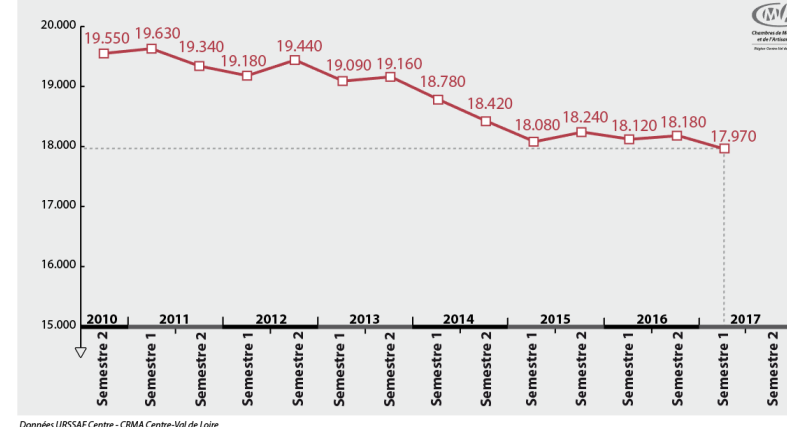
*Données URSSAF non corrigées des variations saisonnières 30-06-2017

Evolution des effectifs salariés dans l'Artisanat entre 2010 et 2017 en région Centre-Val de Loire



Données URSSAF Centre - CRMA Centre-Val de Loire

Evolution du nombre d'artisans employeurs entre 2010 et 2017 en région Centre-Val de Loire



Données URSSAF Centre - CRMA Centre-Val de Loire

18

CHER



5.839 (+105)



675 (+6)



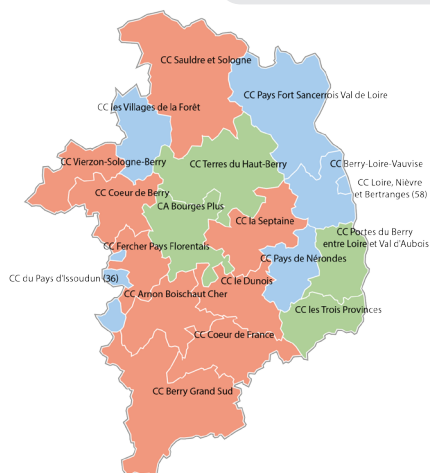
819 (+16)



2.318 (+31)



2.027 (+52)



Le secteur de la Production dont les effectifs reculent, imprime la tendance en matière d'effectifs au cours du 1er semestre 2017 dans le Cher. Les effectifs salariés sont en hausse sur six mois dans les territoires suivants : Terres du Haut-Berry (+30), Bourges Plus (+20), Portes du Berry entre Loire et Val d'Aubois (+10), et Les Trois Provinces (+10).

En revanche, les effectifs baissent dans les secteurs géographiques suivants : Coeur de France (-80), Coeur de Berry (-40), Vierzon-Sologne-Berry (-30), La Septaine (-20), Le Dunois (-20), Arnon Boischaud Cher (-10), Berry Grand Sud (-10), Fercher Pays Florentais (-10), et Sauldre et Sologne (-10).

Enfin, ils sont stables dans les territoires suivants : Berry-Loire-Vauvise, Les Villages de la Forêt, Loire, Nièvre et Bertranges, Pays de Néronde, Pays Fort Sancerrois Val de Loire, et Pays d'Issoudun.

L'emploi salarié artisanal représente 13,6% de l'emploi privé départemental.

8.880 (-140)



1.510 (-30)



1.790 (-120)



3.180 (+10)



2.400 (stable)



28

EURE-ET-LOIR



7.947 (+174)



785 (+13)



1.031 (+20)



3.290 (+72)



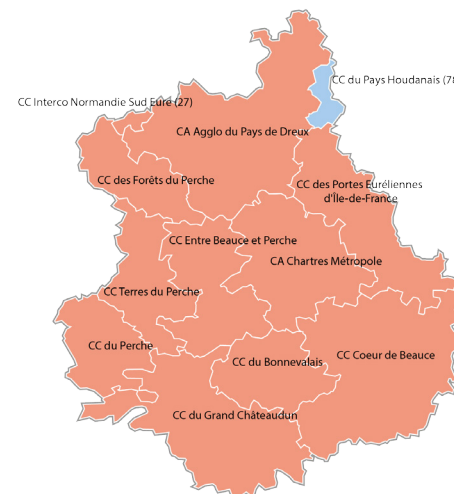
2.841 (+69)

En Eure-et-Loir, tous les secteurs d'activités enregistrent des baisses d'effectifs au terme du 1er semestre 2017.

Les effectifs salariés sont en baisse sur six mois dans les territoires suivants : Agglo du Pays de Dreux (-100), Perche (-70), Entre Beauce et Perche (-60), Grand Châteaudun (-40), Chartres Métropole (-40), Portes Euréliennes d'Ile de France (-30), Forêts du Perche (-20), Terres de Perche (-20), Bonnevalais (-10), Coeur de Beauce (-10), et Interco Normandie Sud Eure (-10).

Néanmoins, ils sont stables dans le Pays Houdanais (C.C.P.H.).

L'emploi salarié artisanal représente 12,8% de l'emploi privé départemental.



11.960 (-410)



1.600 (-200)



2.380 (-100)



4.670 (-60)



3.310 (-50)



36

INDRE



4.426 (+38)



871 (-6)



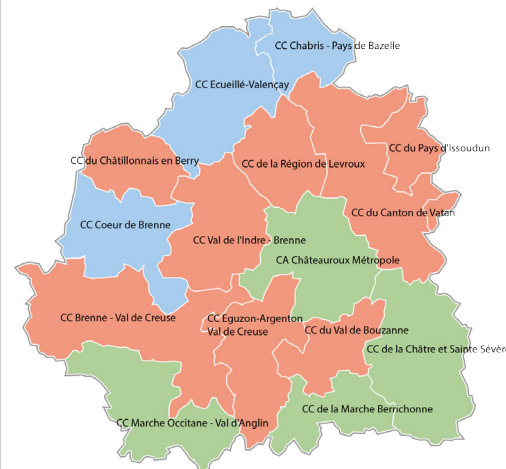
726 (+12)



1.583 (+5)



1.546 (+27)



Dans l'Indre, le rebond des effectifs dans le Bâtiment et les Services ne suffit pas pour atteindre un équilibre global dans l'Artisanat. Les effectifs salariés sont en hausse au 1er semestre 2017 dans les territoires suivants : Châteauroux Métropole (+90), Marche Occitane - Val d'Anglin (+30), Marche Berrichonne (+30), et Châtre et Sainte-Sévère (+10).

En revanche, les effectifs baissent dans les secteurs géographiques suivants : Éguzon - Argenton - Vallée de la Creuse (-50), Val de l'Indre-Brenne (-40), Région de Levroux (-20), Canton de Vatan et de Champagne Berrichonne (-20), Châtillonnais en Berry (-20), Brenne-Val de Creuse (-10), Pays d'Issoudun (-10), et Val de Bouzanne (-10).

Enfin, ils sont stables dans les territoires suivants : Chabris - Pays de Bazelle, Coeur de Brenne, et Écueillé-Valençay.

L'emploi salarié artisanal représente 16,6% de l'emploi privé départemental.

8.280 (-20)



1.410 (-20)



1.630 (-60)



2.570 (+40)



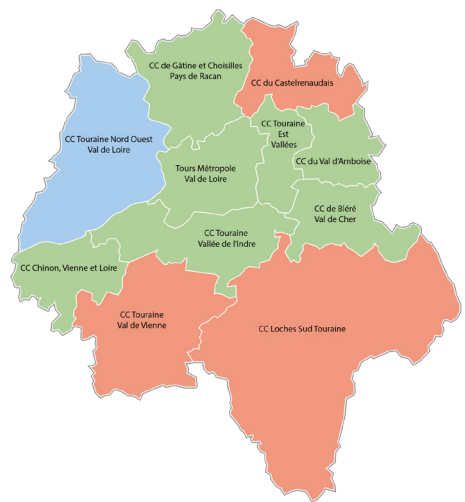
2.670 (+20)



11.352 (+201)



- 1.364 (+19)
- 1.814 (+56)
- 4.519 (+41)
- 3.655 (+85)



Sur six mois, les effectifs salariés de l'Artisanat de l'Indre-et-Loire virent au vert, Services mis à part. Le gain est le plus fort de la région.

Les effectifs salariés sont en hausse au 1er semestre 2017 dans les territoires suivants : Tour(S) Plus (+150), Touraine-Est Vallées (+80), Touraine Vallée de l'Indre (+40), Gâtine et Choissilles - Pays de Racan (+40), Val d'Amboise (+30), Chinon, Vienne et Loire (+30), Bléré Val de Cher (+30)

En revanche, les effectifs baissent dans les secteurs géographiques suivants : Loches Sud Touraine (-70), Castelrenaudais (-30), Touraine Val de Vienne (-10)

Enfin, ils sont stables en Touraine Ouest Val de Loire.

L'emploi salarié artisanal représente 11,1% de l'emploi privé départemental.

17.740 (+280)



- 2.670 (+100)
- 3.250 (+20)
- 6.940 (+180)
- 4.880 (-20)

6.633 (+123)



- 764 (+18)
- 927 (+27)
- 2.742 (+41)
- 2.200 (+37)

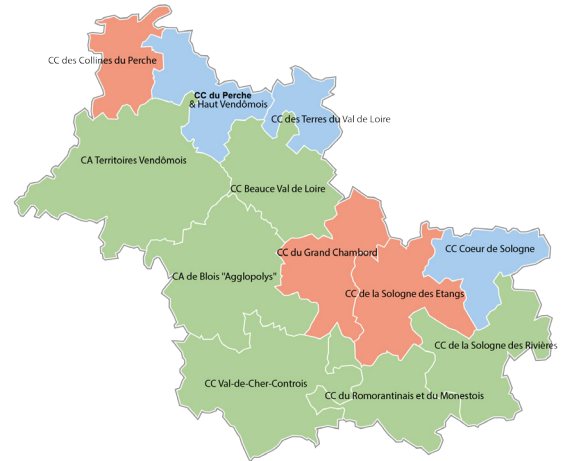
L'évolution de l'emploi salarié artisanal est bien orienté en Loir-et-Cher au terme du 1er semestre 2017 dans l'ensemble des secteurs d'activités.

Les effectifs salariés sont en hausse sur six mois dans les territoires suivants : Blois Agglopolys (+120), Romorantinois et du Monestois (+40), Territoires Vendômois (+30), Beauce Val de Loire (+20), Sologne des Rivières (+20), et Val-de-Cher-Contrôis (+10)

En revanche, les effectifs baissent dans les secteurs géographiques suivants : Sologne des Étangs (-20), Collines du Perche (-20), et Grand Chambord (-10)

Enfin, ils sont stables dans les territoires suivants : Coeur de Sologne, Terres du Val de Loire, et Perche et Haut Vendômois.

L'emploi salarié artisanal représente 13,7% de l'emploi privé départemental.



10.820 (+210)

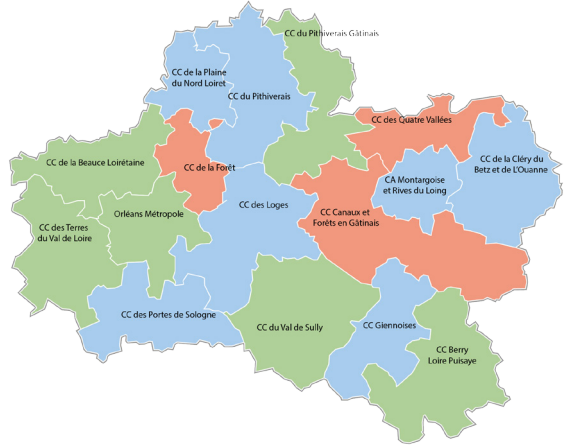


- 1.460 (+30)
- 2.180 (+50)
- 4.140 (+60)
- 3.040 (+70)

11.055 (+142)



- 892 (+5)
- 1.433 (+27)
- 4.797 (+19)
- 3.933 (+91)



Un léger gain en effectifs salariés est enregistré pour l'Artisanat Loirétain entre janvier et juin 2017. Les effectifs salariés sont en hausse au 1er semestre 2017 dans les territoires suivants : Orléans Métropole (+30), Terres du Val de Loire (+30), Pithiverais (+20), Beauce Loirétaine (+20), Val de Sully (+20), et Berry Loire Puisaye (+10).

En revanche, les effectifs baissent dans les secteurs géographiques suivants : Forêt (-20), Canaux et Forêts en Gâtinais (-10), et Quatre Vallées (-10).

Enfin, ils sont stables dans les territoires suivants : Montargoise et Rives du Loing (A.M.E.), Cléry, du Betz et de l'Ouanne, Plaine du Nord Loiret, Loges, CC du Pithiverais-Gâtinais, Portes de Sologne, et Giennesoises.

L'emploi salarié artisanal représente 9,4% de l'emploi privé départemental.

17.670 (+70)



- 1.830 (stable)
- 2.930 (+60)
- 7.400 (+20)
- 5.510 (-10)