

Introduction :

Au cours du second semestre de l'année 2015, le stock d'entreprises et les effectifs salariés de l'Artisanat poursuivent des évolutions asymétriques. Si le solde d'entreprises est très nettement positif (+824), dans le même temps, l'érosion du nombre de salariés se poursuit (-290). Sur l'ensemble de l'année 2015, l'Artisanat a créé 1.403 entreprises artisanales supplémentaires tout en perdant 580 emplois salariés. Un schéma récurrent depuis 2010 et la création du régime de l'auto-entreprise (devenue micro-entreprise).

Evolution du stock d'entreprises au 31/12/2015

44.690 entreprises inscrites au RM

+ 824 entreprises durant le 2^{ème} semestre 2015

Un stock d'entreprises artisanales qui continue de s'élargir

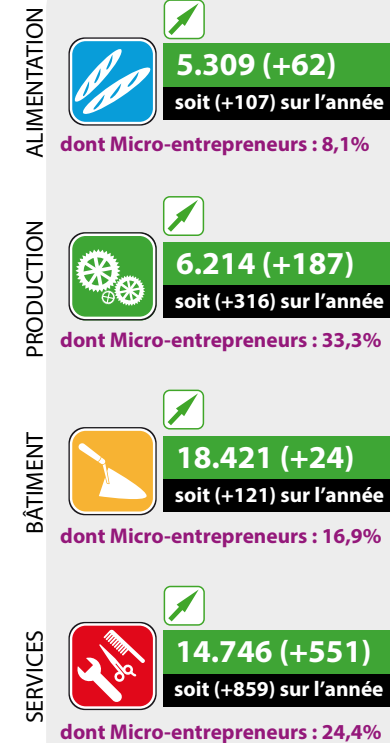
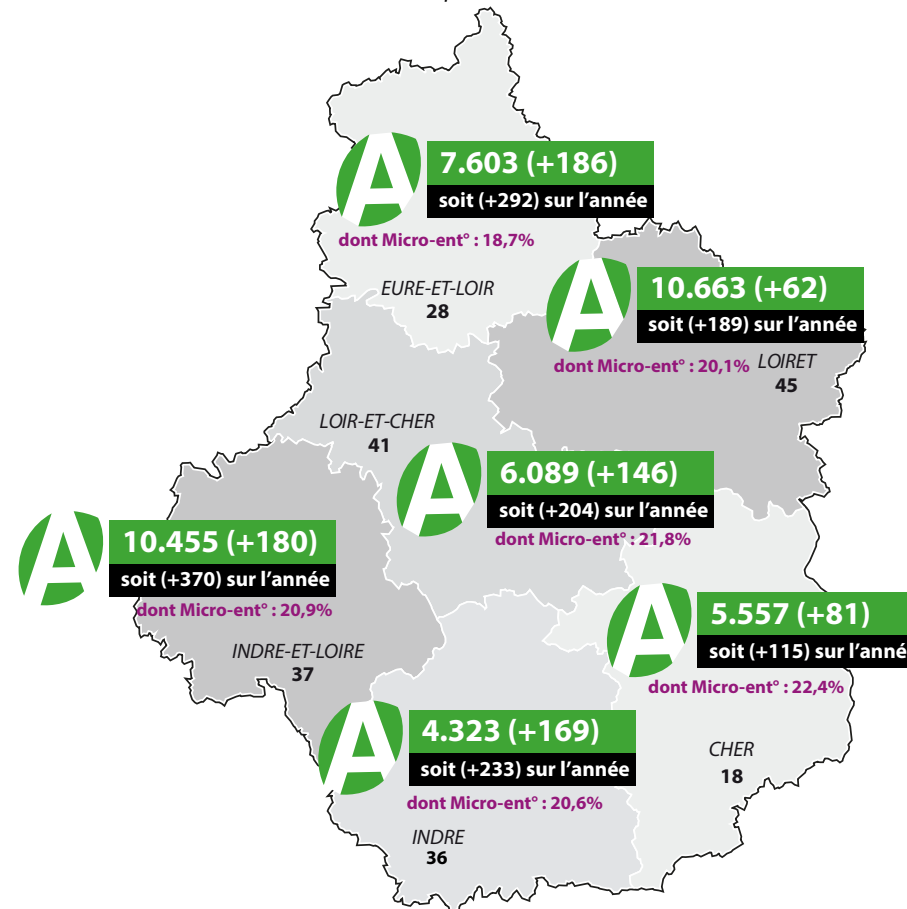
Au cours de l'année 2015, le Répertoire des Métiers a enregistré 5.627 immatriculations et 4.224 radiations, pour un solde de + 1.403 entreprises, soit +3,1% sur douze mois. Sur les six derniers mois de l'année, tous les départements de la région enregistrent une augmentation du nombre d'entreprises inscrites au Répertoire des Métiers (de +62 dans le Loiret à +186 en Eure-et-Loir).

L'Artisanat gagne 824 entreprises au niveau régional durant le second semestre 2015. Sur la même période en 2014, le Répertoire des Métiers avait enregistré un gain beaucoup plus limité, avec 23 entreprises supplémentaires. Suite aux dernières évolutions réglementaires, de nombreux micro-entrepreneurs se sont trouvés dans l'obligation de s'inscrire au RM en 2015 pour continuer à exercer leur activité. Ce phénomène est tout particulièrement notable sur le second semestre.

Les tendances relevées par les CMA de la région sont en contradiction avec le net repli des créations de micro-entreprises en France (-21%) tout comme en Centre-Val de Loire (-29,8%) en 2015 (source: INSEE). Ceci étant, les changements observés au sein du RM sont manifestement conjoncturels car la plupart des micro-entreprises enregistrées en grand nombre en 2015 étaient déjà actives auparavant. Pour un grand nombre, il ne s'agit pas d'une vague de créations ex-nihilo mais plutôt de régularisations administratives.

Concernant les secteurs d'activités, les Services (+551) et la Production (+187) sont en forte progression au second semestre. Les gains sont plus modérés dans l'Alimentaire (+62) et le Bâtiment (+24).

Evolution du stock d'entreprises au second semestre 2015



Source : Répertoire des Métiers



Les effectifs salariés de l'Artisanat au 31/12/2015

75.940 salariés dans les entreprises artisanales

- 290 salariés durant le 2ème semestre 2015

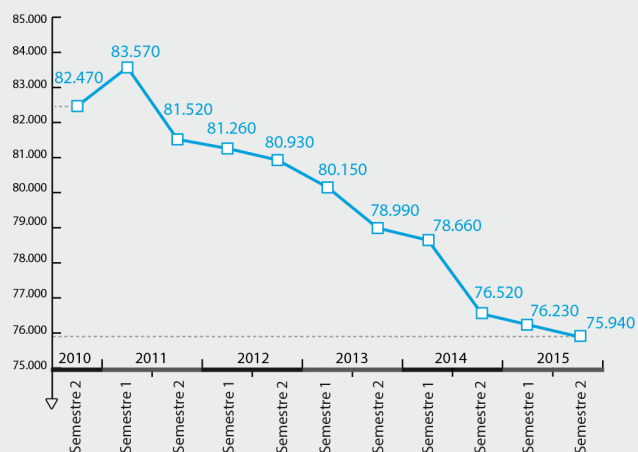
Un repli limité des effectifs salariés

En Région Centre-Val de Loire, les effectifs salariés de l'Artisanat sont légèrement orientés à la baisse (-290), pour le second semestre 2015 comme sur l'ensemble de l'année (-580). La baisse se limite à 0,8% sur 12 mois.

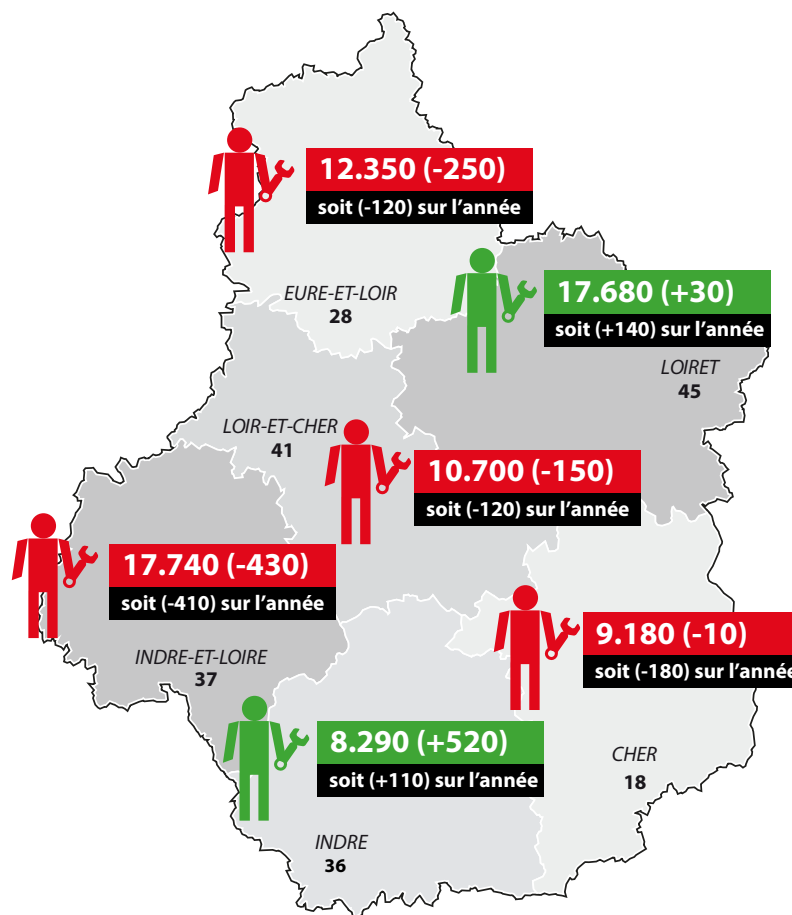
La dernière hausse des effectifs salariés remonte au premier semestre 2011. L'Artisanat comptait alors plus de 83.500 salariés en Région Centre. L'Artisanat représente environ 12,2% des emplois du secteur privé en Région Centre (75.940 salariés pour les Métiers). D'un département à l'autre, le poids de l'Artisanat varie de 9,7% dans le Loiret à 16,6% dans l'Indre.

Le secteur du Bâtiment est le plus touché et enregistre une perte de 500 salariés sur six mois (-1.260 sur un an). L'impact est plus limité dans le secteur de la Production, avec un recul de 170 salariés (-50 sur un an). L'Alimentation et les Services affichent des augmentations de leurs effectifs avec des hausses identiques de 190 salariés (+320 sur un an pour les métiers de bouche et +410 sur un an pour les autres).

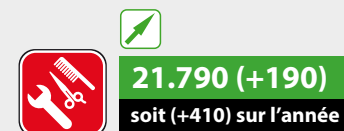
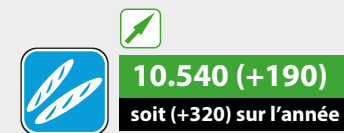
Evolution des effectifs salariés dans l'Artisanat entre 2010 et 2015 en région Centre-Val de Loire



Evolution des effectifs salariés de l'Artisanat au second semestre 2015



ALIMENTATION
PRODUCTION
BÂTIMENT
SERVICES



Source : Répertoire des Métiers et données URSSAF Centre

Emploi salarié privé en région Centre-Val de Loire : 621.610 personnes*

Baisse de -0,8% du nombre de salariés sur les six derniers mois de l'année (-5.150 personnes) mais le solde reste positif à +0,2% sur un an (+1.510 personnes).



*Données URSSAF non corrigées des variations saisonnières 31-12-2015

Le nombre d'artisans employeurs baisse légèrement

Au 4ème trimestre 2015, le nombre d'artisans ayant effectué au moins une déclaration d'embauche (DUE) est en hausse (+170) par rapport au 4ème trimestre 2014. Il atteint 4.790 artisans, soit un quart des 18.230 artisans employeurs de la région. En revanche, si le nombre des artisans employeurs s'est légèrement replié (-150) en comparaison avec le 4ème trimestre 2014, le nombre de DUE (13.060) progresse nettement par rapport à l'an passé (+650).

18

CHER



5.557 (+81)

soit (+115) sur l'année



687 (+11)



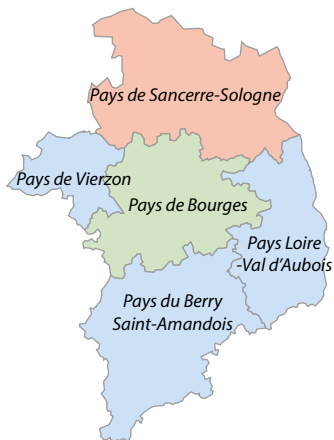
771 (+23)



2.252 (-14)



1.847 (+61)



Durant le second semestre 2015, l'Artisanat du Cher a enregistré une faible variation de ses effectifs avec une perte de 10 salariés. Néanmoins, les pertes cumulées du premier et du second semestre 2015 atteignent 180 salariés.

Seul un territoire du Cher est concerné par une diminution des effectifs lors du dernier semestre 2015 : le Pays Sancerre-Sologne (-20 salariés). Bourges et ses communes limitrophes augmentent leurs effectifs (+20) tandis que les autres pays restent stables.

Au cours du 2ème semestre 2015, deux secteurs d'activités du Cher reculent : la Production (-10) et le Bâtiment (-60). L'Alimentation gagne 60 salariés supplémentaires et les Services sont stables durant cette période. Sur l'ensemble de l'année 2015, le Bâtiment (-190 salariés) affiche la plus forte perte.

L'emploi salarié artisanal représente 14,4 % de l'emploi privé départemental (moyenne régionale 12,2%).

9.180 (-10)

soit (-180) sur l'année



1.550 (+60)



1.970 (-10)



3.250 (-60)



2.410 (0)



28

EURE-ET-LOIR



7.603 (+186)

soit (+292) sur l'année



768 (+12)



1.016 (+23)



3.208 (+39)



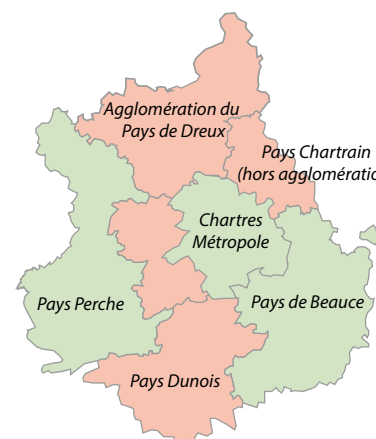
2.611 (+112)

Au second semestre 2015, les effectifs salariés connaissent en fort repli (-250) en Eure-et-Loir. La situation s'est inversée par rapport au premier semestre 2015 qui était dans le vert (+130) sur ce département. Sur l'ensemble de l'année, les effectifs reculent (-120).

Trois territoires sont positifs : Chartres Métropole, les Pays de Beauce et du Perche. Ils gagnent 10 salariés sur le dernier semestre 2015. Les autres territoires affichent un recul marqué, compris entre -80 (Pays de Dreux et Dunois) et -100 salariés (Pays Chartrain - Hors agglomération).

La tendance pour l'Alimentation est stable alors que les secteurs du Bâtiment (-110), de la Production (-80) et des Services (-60) sont en repli sur le dernier semestre. Sur l'ensemble de l'année 2015, ce sont les secteurs du Bâtiment (-110) et des Services (-70) qui marquent le pas.

L'emploi salarié artisanal eurélien représente 13,2% de l'emploi marchand local, ce qui le place au-dessus de la moyenne régionale (12,2%).



12.350 (-250)

soit (-120) sur l'année



1.710 (0)



2.460 (-80)



4.720 (-110)



3.460 (-60)



36

INDRE



4.323 (+169)

soit (+233) sur l'année



567 (+17)



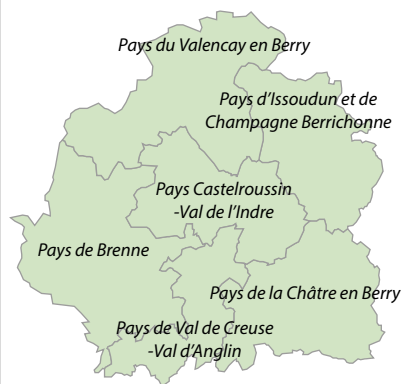
681 (+51)



1.586 (+28)



1.489 (+73)



Au second semestre 2015, les effectifs salariés de l'Indre augmentent nettement (+520). La tendance s'est inversée par rapport au premier semestre 2015 qui était fortement négative (-410) sur ce département. Malgré cette forte variabilité saisonnière, les effectifs sont orientés à la hausse (+110) sur l'ensemble de l'année 2015.

L'ensemble des territoires de l'Indre sont concernés par cette embellie. Le Bassin de vie Castelroussin-Val de l'Indre (+230) participe en grande partie à cette amélioration de la situation. Les autres territoires affichent une hausse de leurs effectifs, comprise entre +10 (Pays de la Châtre-en-Berry) et -100 salariés (Pays d'Issoudun et de Champagne Berrichonne).

La hausse est généralisée sur l'ensemble des secteurs d'activités de l'Indre. L'Alimentation (+140), le Bâtiment (+160) et les Services (+170) progressent. La Production est aussi orientée à la hausse mais de manière moins marquée (+50). Sur douze mois, la hausse reste remarquable : Alimentation (+130), Production (+20), Services (+50), seul le Bâtiment recule (-90). L'emploi salarié artisanal représente 16,6% de l'emploi privé départemental. C'est toujours la plus forte proportion au niveau régional, pour une moyenne de 12,2%.

8.290 (+520)

soit (+110) sur l'année



1.410 (+140)



1.630 (+50)



2.620 (+160)



2.630 (+170)



10.455 (+180)

soit (+370) sur l'année



1.310 (+16)



1.628 (+22)



4.228 (+13)



3.289 (+129)



Au 2ème semestre 2015, les effectifs salariés de l'Indre-et-Loire sont en forte baisse (-430), à l'inverse du 1er semestre 2015 (+20). L'Indre-et-Loire enregistre le plus fort recul annuel (-410) des six départements de la Région Centre-Val de Loire.

Sur le dernier semestre, le Pays Indre-et-Cher est le seul territoire à avoir une stabilité de ses effectifs salariés. Les plus forts replis concernent l'Agglomération de Tours (-190) et le Pays Loire-Touraine (-170). Pour les autres territoires, les baisses du Pays Loire Nature (-20), du Pays Chinonais (-20) et du Pays Touraine-Côté Sud (-20) sont plus modérées.

Les baisses d'effectifs du 2ème semestre 2015 concernent l'ensemble des secteurs d'activité, à l'exception des Services (+50). L'emploi recule fortement dans le secteur du Bâtiment : -320 salariés, soit trois quart de la baisse relevée en Touraine. L'érosion pour ce secteur sur l'ensemble de l'année 2015 est particulièrement marquée, 500 emplois ont été perdus.

L'emploi salarié artisanal représente 11,4% de l'emploi marchand en Indre-et-Loire (moyenne régionale 12,2%).

17.740 (-430)

soit (-410) sur l'année



2.650 (-100)



3.280 (-60)



6.910 (-320)



4.900 (+50)



6.089 (+146)

soit (+204) sur l'année



726 (+6)



817 (+36)



2.538 (+34)



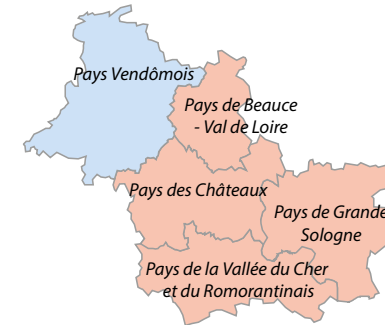
2.008 (+70)

Durant le second semestre 2015, le Loir-et-Cher a enregistré une baisse de ses effectifs (-150) mais elle reste modérée au regard de l'évolution de la plupart des autres départements de la région Centre-Val de Loire. L'année 2015 se conclut par un recul de -120 salariés en raison d'un premier semestre plus favorable (+30).

Un majorité de territoires sont "dans le rouge" au second semestre 2015, à l'exception du Pays Vendômois qui est stable. Les plus forts replis concernent le Pays des Châteaux (-60) le Pays de la Vallée du Cher et du Romorantinais (-50). Pour les autres territoires, les pertes varient de -10 salariés (Pays de Beauce - Val de Loire) à -20 (Pays de Grande Sologne).

Le secteur de l'Alimentation (+30) est épargné au dernier semestre 2015 tandis qu'un repli est observé dans le Bâtiment (-110), la Production (-40) et les Services (-30). La diminution des effectifs du secteur du Bâtiment sur l'ensemble de l'année 2015 est manifeste : 210 emplois ont disparu en l'espace de douze mois.

L'emploi salarié artisanal représente 14% de l'emploi privé départemental.



10.700 (-150)

soit (-120) sur l'année



1.410 (+30)



2.210 (-40)



4.120 (-110)



2.960 (-30)



10.663 (+62)

soit (+189) sur l'année



1.251 (0)



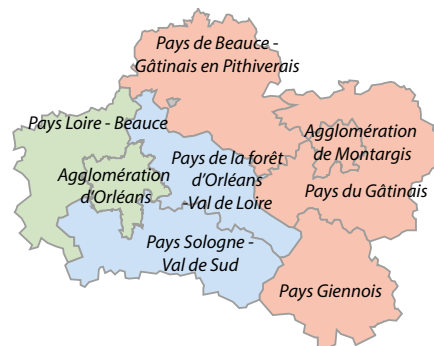
1.301 (+32)



4.609 (-76)



3.502 (+106)



Le Loiret enregistre une hausse limitée au niveau de ses effectifs salariés sur le second semestre 2015 (+30). Le département avait déjà gagné une centaine de salariés au premier semestre (+110), ce qui port le gain à 140 salariés supplémentaires en 2015.

Cette embellie est en partie liée à la situation de l'Agglomération Orléanaise qui gagne 120 salariés et de celle du Pays Loire-Beauce (+20 salariés). Les secteurs de la forêt d'Orléans-Val de Loire et Sologne-Val de Sud sont stables. Sur les autres territoires, l'amplitude des pertes est comprise entre -10 et -60 salariés.

Au cours du 2ème semestre 2015, il y a une baisse dans deux des secteurs d'activités du Loiret : la Production (-30) et le Bâtiment (-60). L'Alimentation et les Services gagnent chacun 60 salariés supplémentaires. Sur l'ensemble de l'année 2015, le Bâtiment (-160 salariés) affiche la plus forte perte, et les Services la plus forte hausse (+280). L'emploi salarié artisanal loirétain représente 9,7% de l'emploi marchand départemental.

17.680 (+30)

soit (+140) sur l'année



1.810 (+60)



3.000 (-30)



7.440 (-60)



5.430 (+60)

