

Au 30 juin 2020, 77.154 salariés ont été recensés dans l'Artisanat en région Centre-Val de Loire, soit 383 emplois en moins sur les six premiers mois de l'année. Fort heureusement, les dispositifs de l'État et des collectivités locales ont joué un rôle d'amortisseur social durant la période du confinement et du déconfinement au cours du 1<sup>er</sup> semestre 2020. En revanche, le secteur des métiers perd 310 artisans employeurs par rapport au 17.740 entreprises employeuses de la région enregistrées au 1<sup>er</sup> janvier. Cette évolution sera à surveiller de près sur la fin de l'année, la crainte d'une réplique plus importante encore paraît fondée. En parallèle, le volume de nouvelles micro-entreprises s'immatriculant au Répertoire des Métiers reste élevé ce qui maintient le solde de créations d'entreprises dans le vert.

## Evolution du stock d'entreprises au 30/06/2020

54.126 entreprises inscrites au RM

+ 1.401 entreprises durant le 1<sup>er</sup> semestre 2020

### Un stock d'entreprises artisanales en progression constante

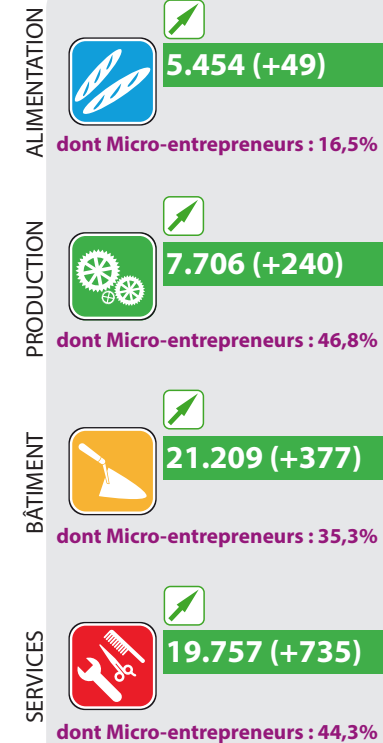
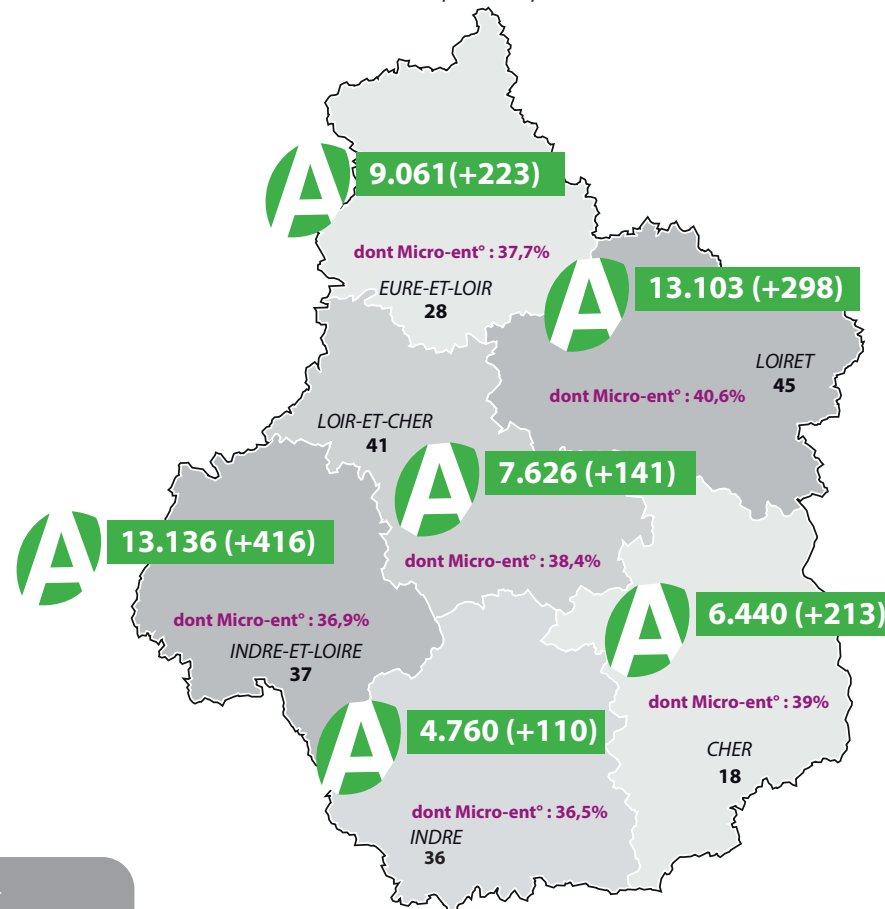
L'Artisanat régional gagne 1.401 entreprises au 1<sup>er</sup> semestre 2020. Malgré un contexte général difficile, ce solde est très proche de celui enregistré sur les six premiers mois de 2019 (+1.442 entreprises). Les immatriculations sont en baisse (-2,6%) dans des proportions similaires aux radiations (-2,4%). En six mois, le Répertoire des Métiers a enregistré 3.375 immatriculations et 1.974 radiations. Tous les départements constatent un gain en entreprises. Il varie de +110 dans l'Indre à +416 en Indre-et-Loire.

En juin 2020, le nombre d'entreprises inscrites au RM dépasse les 54.000 unités. La progression du stock est de 2,7% sur les six premiers mois de 2020. Le nombre de micro-entrepreneurs s'établit à plus de 20.000, soit 38,4% du total.

La part des micro-entrepreneurs s'immatriculant au RM entre 2010 et 2020 est passée de 28% à 75%, plus haut historique. En 2019, elle atteignait déjà un premier pic à 69%.

Pour les secteurs d'activités, la progression du solde constatée ce premier semestre 2020 est notable pour toutes les spécialités : Services +735, Bâtiment +377, Production +240 et Alimentaire +49.

Evolution du stock d'entreprises au premier semestre 2020



Source : Répertoire des Métiers

Sources : Répertoire des Métiers et données URSSAF - 30/06/2020

Réalisation : CRMA Centre-Val de Loire - Erik Leconte - Tél 02.38.68.03.32 contact-crma@crma-centre.fr

Partenaires financiers :

L'Union Européenne (FEDER), l'Etat et le Conseil Régional du Centre-Val de Loire



## Les effectifs salariés de l'Artisanat au 30/06/2020

**77.154** salariés dans les entreprises artisanales  
- **383** au 1<sup>er</sup> semestre 2020

L'effet de la crise sanitaire du 1<sup>er</sup> semestre 2020 a pesé sur les effectifs salariés de l'Artisanat. Nécessaires, les dispositifs d'aides financières ont contenu son impact. Le repli des effectifs sur les six premiers mois de 2020 met fin une encourageante amélioration de la situation de l'emploi observée en 2019.


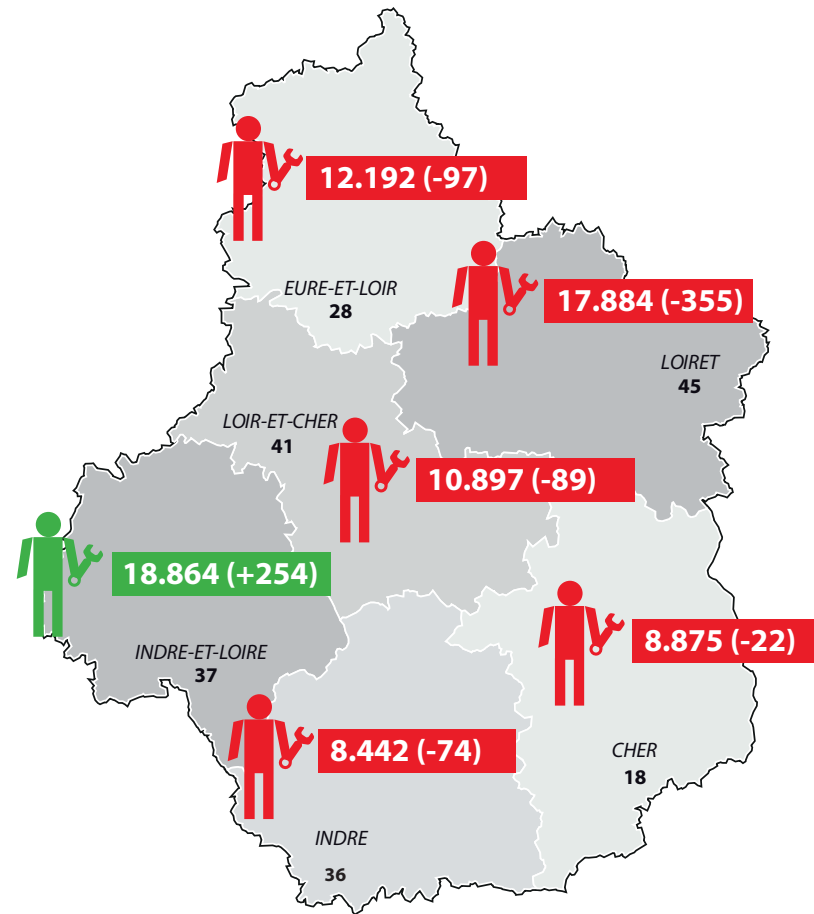
En région Centre-Val de Loire, les effectifs salariés de l'Artisanat connaissent une légère diminution (-383), soit -0,5% sur six mois, c'est à dire une évolution moins défavorable que celle de la sphère privée en général (-2,2%).

L'Artisanat représente 12% des emplois du secteur privé en région Centre-Val de Loire avec 77.154 salariés. D'un département à l'autre, le poids de l'Artisanat varie de 9,8% dans le Loiret à 17,7% dans l'Indre.

Certes modeste, le Bâtiment affiche une hausse de ses effectifs(+58), mais qui est la bienvenue dans ce contexte difficile. La Production (+44) enregistre également une progression notable. En revanche, l'Alimentaire (-257) et les Services (-228) connaissent un repli marqué.

En parallèle, l'indicateur d'évolution du nombre d'artisans employeurs en région Centre-Val de Loire ne sort pas du rouge au 1<sup>er</sup> semestre 2020. Durant cette période, 310 artisans employeurs ont disparu des bases de données de l'URSSAF. Au 30 juin 2020, 17.410 artisans sont employeurs en région Centre-Val de Loire.

Evolution des effectifs salariés de l'Artisanat au premier semestre 2020



Source : Répertoire des Métiers et données URSSAF Centre

### Contexte

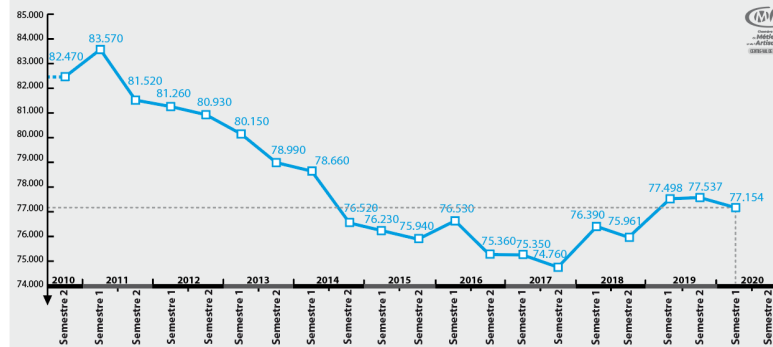
Emploi salarié privé en région Centre-Val de Loire : 621.509 personnes\*

Baisse de 2,2% du nombre de salariés au cours des six premiers mois de l'année 2020 : 13.801 personnes en moins.



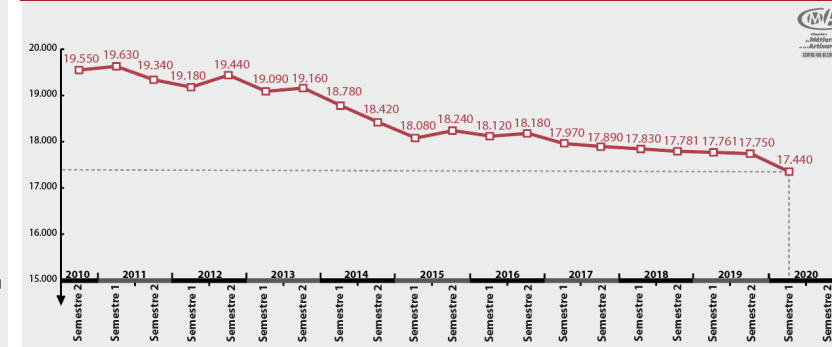
\*Données URSSAF non corrigées des variations saisonnières 30-06-2020

Evolution des effectifs salariés dans l'Artisanat entre 2010 et 2020 en région Centre-Val de Loire



Données URSSAF Centre - CIMA Centre-Val de Loire

Evolution du nombre d'artisans employeurs entre 2010 et 2020 en région Centre-Val de Loire

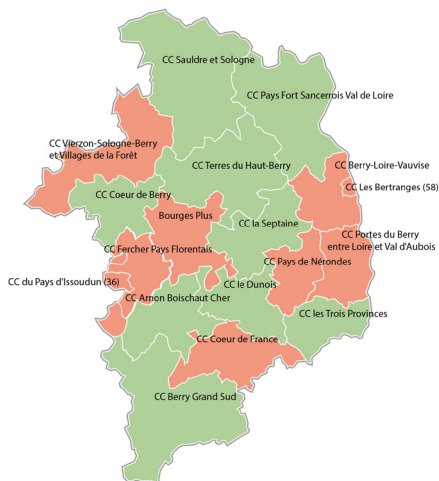


Données URSSAF Centre - CIMA Centre-Val de Loire

18  
CHER



6.440 (+213)

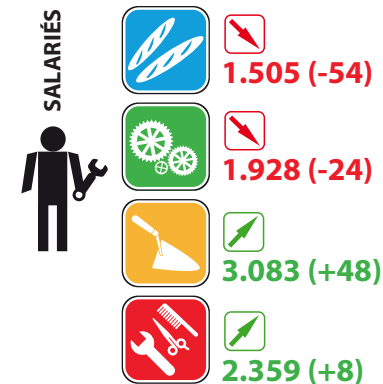


Dans le Cher, seuls les secteurs du Bâtiment (+48) et des Services (+8) résistent bien sur les six premiers mois de l'année. Les effectifs salariés sont en hausse au 1<sup>er</sup> semestre 2020 dans les territoires suivants : Terres du Haut-Berry (+16), Pays Fort Sancerrois Val de Loire (+16), Les Trois Provinces (+11), Sauldre et Sologne (+9), Arnon Boischaux Cher (+8), La Septaine (+8), Berry Grand Sud (+5), Coeur de Berry (+2) et Le Dunois (+2).

En revanche, les effectifs baissent dans les secteurs géographiques suivants : Vierzon-Sologne-Berry et Villages de la Forêt (-35), Pays de Nérondes (-19), Fercher Pays Florentais (-14), Bourges Plus (-13), Portes du Berry entre Loire et Val d'Aubois (-5), Coeur de France (-4), Pays d'Issoudun (-3), Berry-Loire-Vauvise (-2) et Loire, Nièvre et Bertranges (-1).

**L'emploi salarié artisanal représente 14% de l'emploi privé départemental.**

8.875 (-22)



28  
EURE-ET-LOIR



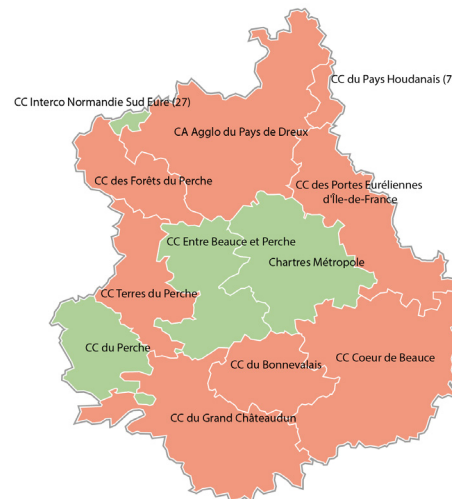
9.061 (+223)



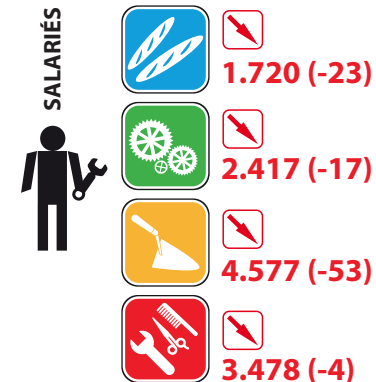
En Eure-et-Loir, le repli affecte l'ensemble des secteurs d'activité. Les effectifs salariés sont en hausse au 1<sup>er</sup> semestre 2020 dans les territoires suivants : Chartres Métropole (+23), Perche (+23), Entre Beauce et Perche (+5) et Interco Normandie Sud Eure (+1).

En revanche, les effectifs baissent dans les secteurs géographiques suivants : Pays de Dreux (-48), Grand Châteaudun (-33), Portes Euréliennes d'Ile de France (-17), Bonnevalais (-15), Coeur de Beauce (-4), Forêts du Perche (-4), Pays Houdanais C.C.P.H (-4) et Terres de Perche (-5).

**L'emploi salarié artisanal représente 13,2% de l'emploi privé départemental.**



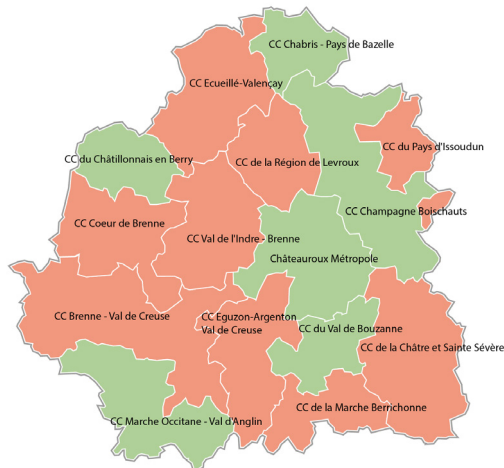
12.192 (-97)



36  
INDRE



4.760 (+110)

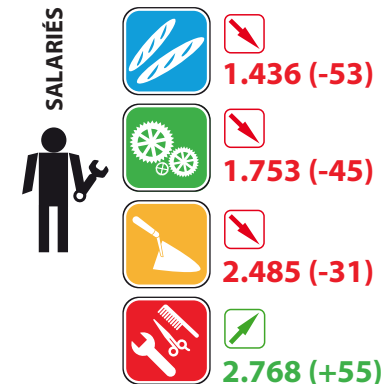


Dans l'Indre, la hausse des effectifs dans les Services (+55) permet à l'Artisanat de réduire les pertes, sans les effacer (-74). Les effectifs salariés sont en hausse au 1<sup>er</sup> semestre 2020 dans les territoires suivants : Canton de Vatan et de Champagne Berrichonne (+16), Chabris-Pays de Bazelle (+13), Châtillonnais en Berry (+8), Châteauroux Métropole (+8), Marche Occitane-Val d'Anglin (+8) et Val de Bouzanne (+5).

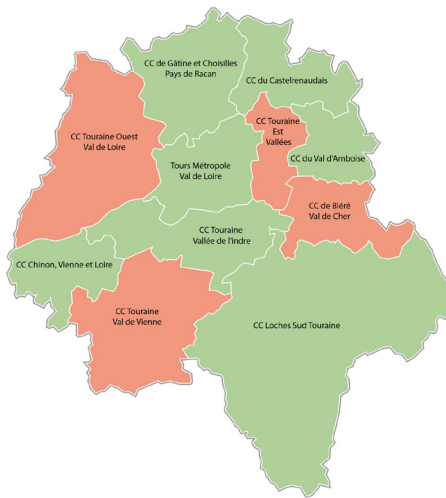
En revanche, les effectifs baissent dans les secteurs géographiques suivants : Châtre et Sainte-Sévère (-44), Éguzon-Argenton-Vallée de la Creuse (-29), Marche Berrichonne (-17), Brenne - Val de Creuse (-13), Coeur de Brenne (-6), Val de l'Indre - Brenne (-2), Région de Levroux (-2), Pays d'Issoudun (-1) et Écueillé-Valençay (-1).

**L'emploi salarié artisanal représente 17,7% de l'emploi privé départemental.**

8.442 (-74)



13.136 (+416)




Les secteurs du Bâtiment (+146), de la Production (+135), et de l'Alimentaire (+5) dont les effectifs augmentent, impriment la tendance au cours du 1<sup>er</sup> semestre 2020 en Indre-et-Loire. Les effectifs salariés sont en hausse au 1<sup>er</sup> semestre 2020 dans les territoires suivants : Tour(S) Plus (+167), Loches Sud Touraine (+57), Touraine Vallée de l'Indre (+56), Gâtine et Choissilles - Pays de Racan (+30), Castelrenaudais (+35), Val d'Amboise (+18) et Chinon, Vienne et Loire (+7).

En revanche, les effectifs baissent dans les secteurs géographiques suivants : Touraine-Est Vallées (-61), Touraine Ouest Val de Loire (-28), Touraine Val de Vienne (-11) et Bléré Val de Cher (-8).

**L'emploi salarié artisanal représente 11,8% de l'emploi privé départemental.**

18.864 (+254)



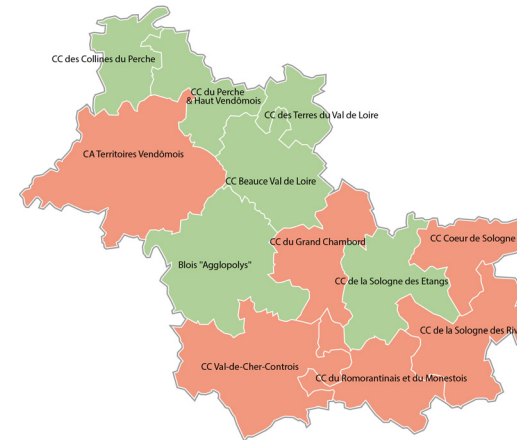
7.626 (+141)




L'évolution de l'emploi salarié artisanal est orientée à la baisse en Loir-et-Cher, seul le secteur Alimentaire reste dans le vert. Les effectifs salariés sont en hausse au 1<sup>er</sup> semestre 2020 dans les territoires suivants : Perche et Haut Vendômois (+13), Beauce Val de Loire (+9), Blois Agglopolys (+8), Sologne des Étangs (+3), Collines du Perche (+6) et Terres du Val de Loire (+3)

En revanche, les effectifs baissent dans les secteurs géographiques suivants : Grand Chambord (-41), Territoires Vendômois (-37), Sologne des Rivières (-22), Romorantinois et du Monestois (-6), Val-de-Cher-Controis (-5) et Coeur de Sologne (-6).

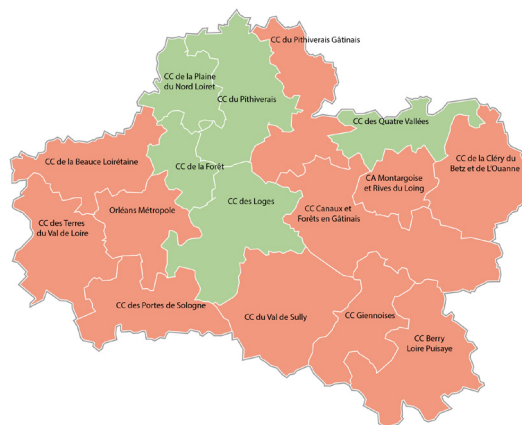
**L'emploi salarié artisanal représente 14,3% de l'emploi privé départemental.**



10.897 (-89)



13.103 (+298)



En six mois, l'emploi artisanal loirétain vire au rouge sur l'ensemble des secteurs d'activités. Les effectifs salariés surnagent néanmoins dans les territoires suivants : Quatre Vallées (+14), Pithiverais (+13), Plaine du Nord Loiret (+11), Loges (+5) et Forêt (+3).

En revanche, ils dévissent dans les secteurs géographiques suivants : Orléans Métropole (-164), Terres du Val de Loire (-57), Pithiverais-Gâtinais (-19), Portes de Sologne (-15), Beauce Loirétaine (-33), Canaux et Forêts en Gâtinais (-28), Montargoise et Rives du Loing A.M.E (-16), Berry Loire Puisaye (-13), Cléry, du Betz et de l'Ouanne (-13), Val de Sully (-13) et Giennoises (-1).

**L'emploi salarié artisanal représente 9,8% de l'emploi privé départemental.**

17.884 (-355)

