

## Introduction :

Au cours du second semestre 2019, les effectifs salariés de l'Artisanat sont proches de la stabilité, quand le stock d'entreprises artisanales progresse fortement. Une fois de plus, le solde d'entreprises est nettement positif (+1.612) sous l'impulsion de créations de micro-entreprises à un niveau particulièrement élevé. **En parallèle, la situation de l'emploi dans l'Artisanat est plutôt mitigée. Certes, les effectifs salariés en région Centre-Val de Loire augmentent (+39) au dernier semestre, mais sans commune mesure avec la belle embellie du premier semestre (+1.537). De fait, le solde annuel affiche +1.576 salariés.**

## Evolution du stock d'entreprises au 31/12/2019

52.727 entreprises inscrites au RM  
+ 1.612 entreprises durant le second semestre 2019  
soit + 3.054 sur l'année 2019

## Le stock d'entreprises affiche une progression de haute volée

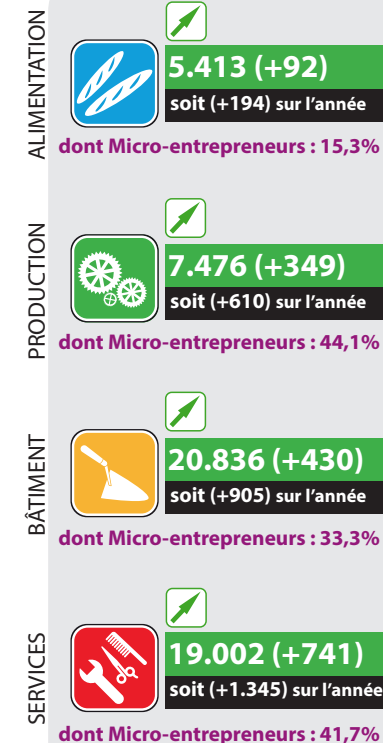
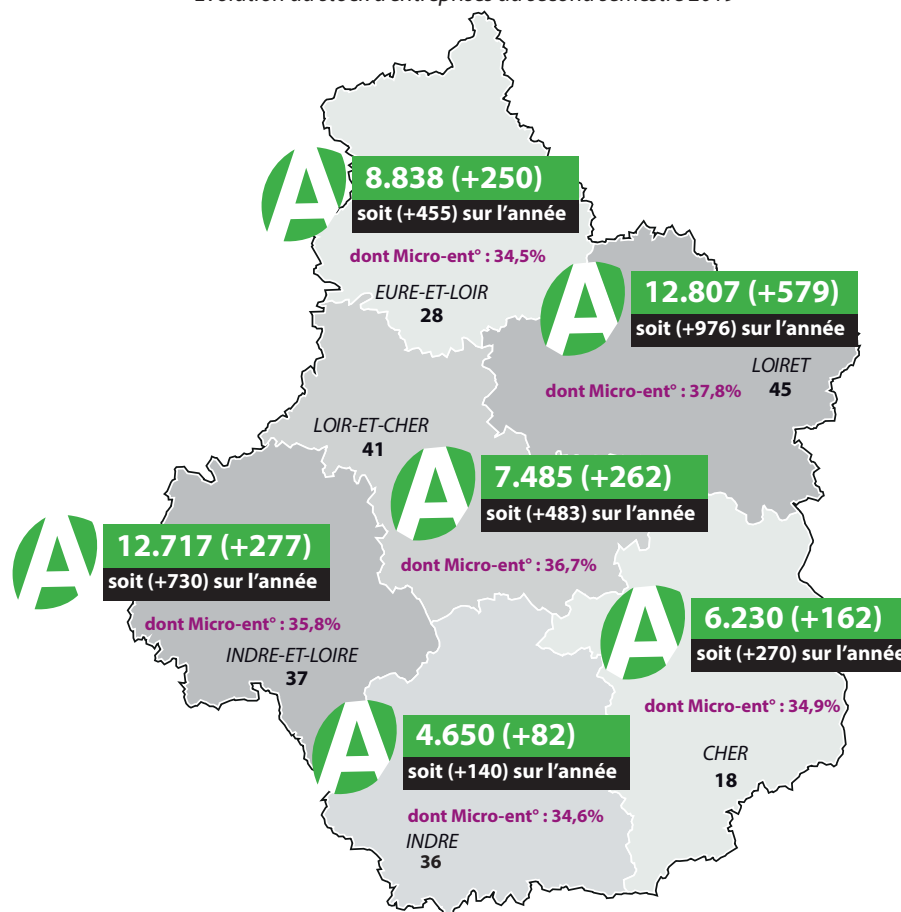
L'Artisanat régional gagne 1.612 entreprises au second semestre 2019. Un gain est observé dans l'ensemble des départements. Il varie de +82 dans l'Indre à +579 dans le Loiret. Sur la même période en 2018, le Répertoire des Métiers avait enregistré une solde deux fois moins élevé, avec 709 entreprises supplémentaires. Au cours de l'année 2019, le Répertoire des Métiers a enregistré 7.082 immatriculations et 4.028 radiations, pour un solde de +3.054 entreprises.

Le volume annuel d'inscriptions de micro-entrepreneurs au RM affiche une croissance fulgurante avec plus de 1.200 unités supplémentaires : de 3.820 unités/an en 2018 à 5.106 en 2019. Il s'agit de la plus forte vague d'installations annuelle sous ce régime depuis sa création.

Au 31 décembre 2019, plus de 52.000 entreprises sont inscrites au RM en région Centre-Val de Loire. La progression est de 6,2% sur l'année (+ 3,6% en 2018). Le stock de micro-entrepreneurs s'établit à près de 19.000, soit 36% du stock total.

En matière de stock, tous les secteurs d'activités de l'Artisanat connaissent une progression au terme du second semestre 2019 avec des hausses très significatives dans les Services (+741), le Bâtiment (+430), et la Production (+349) et plus limitées dans l'Alimentaire (+92).

Evolution du stock d'entreprises au second semestre 2019



Source : Répertoire des Métiers Centre-Val de Loire

## Les effectifs salariés de l'Artisanat au 31/12/2019

**77.537** salariés dans les entreprises artisanales  
**+39** salariés au second semestre 2019  
 mais **+ 1.576** sur l'année 2019

**Une légère hausse des effectifs salariés (+39) sur les six derniers mois de 2019, succède à la vraie embellie du premier semestre 2019 (+1.537)**

En région Centre-Val de Loire, les effectifs salariés de l'Artisanat restent dans le vert : +0.1% sur six mois (+39).

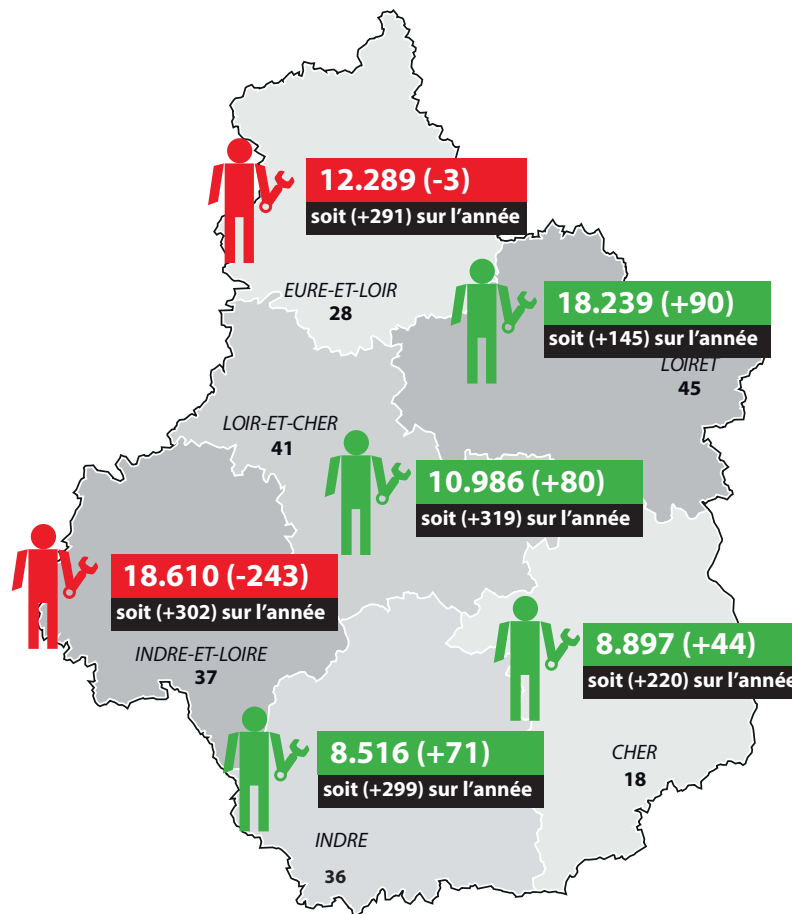
L'Artisanat avec 77.537 salariés représente 12,2% des emplois du secteur privé de la région. D'un département à l'autre, le poids de l'Artisanat varie de 9,6% dans le Loiret à 17,4% dans l'Indre.

Les soldes des Services (+168), de l'Alimentaire (+63) et de la Production (+9) sont en hausse sur cette période. Seul le secteur du Bâtiment (-201) subit un résultat négatif en matière d'effectifs au second semestre.

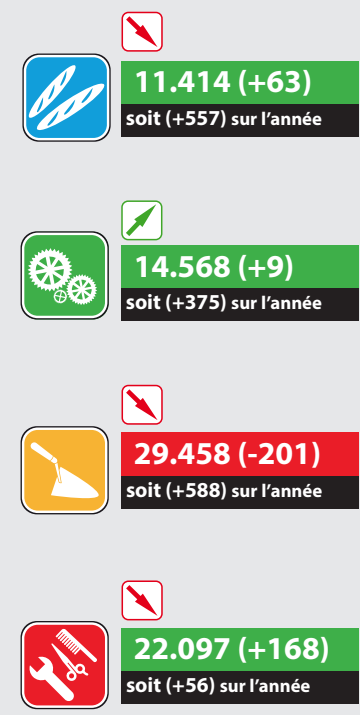
Dans les intercommunalités (pages 3 et 4), l'évolution globale des effectifs sur une large majorité des territoires étudiés révèle généralement des variations d'ampleur limitée (+/-40 salariés). Seules les métropoles (Orléans, Tours) ou les principales agglomérations enregistrent des écarts plus marqués.

Indicateur particulièrement suivi, l'évolution du nombre d'artisans employeurs reste dans le rouge au 2<sup>ème</sup> semestre 2019. Une vingtaine d'artisans employeurs ont disparu des bases de données de l'URSSAF sur cette période. Au 31 décembre 2019, 17.761 artisans sont employeurs en région Centre-Val de Loire.

## Evolution des effectifs salariés de l'Artisanat au second semestre 2019



ALIMENTATION  
PRODUCTION  
BÂTIMENT  
SERVICES



Source : Répertoire des Métiers et données URSSAF Centre-Val de Loire

### Contexte

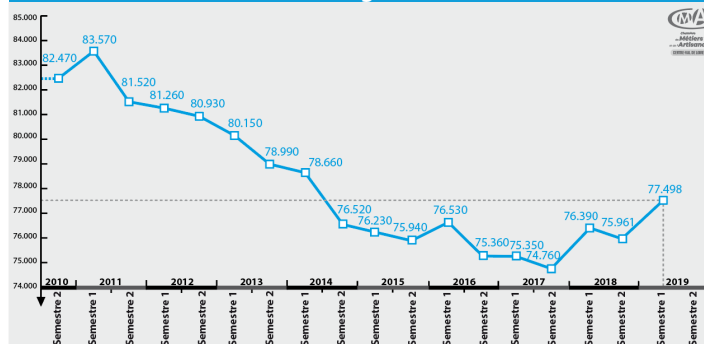
**Emploi salarié privé en région Centre-Val de Loire : 635.310 personnes\***

Baisse de 1% du nombre de salariés au cours des six derniers mois de l'année 2019 : - 6.678 personnes.



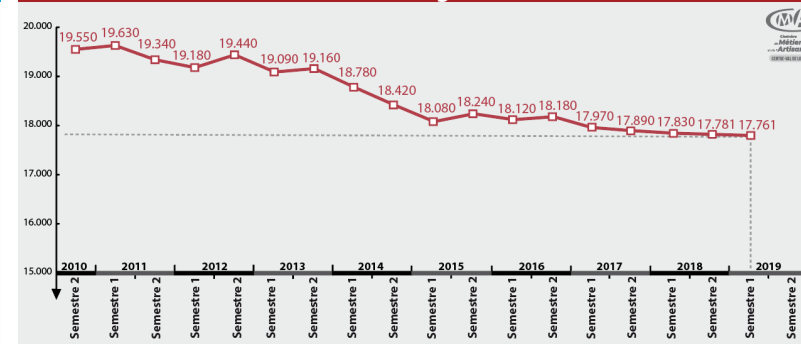
\*Données URSSAF non corrigées des variations saisonnières 31-12-2019

### Evolution des effectifs salariés dans l'Artisanat entre 2010 et 2019 en région Centre-Val de Loire



Données URSSAF Centre-Val de Loire - CRMA Centre-Val de Loire

### Evolution du nombre d'artisans employeurs entre 2010 et 2019 en région Centre-Val de Loire

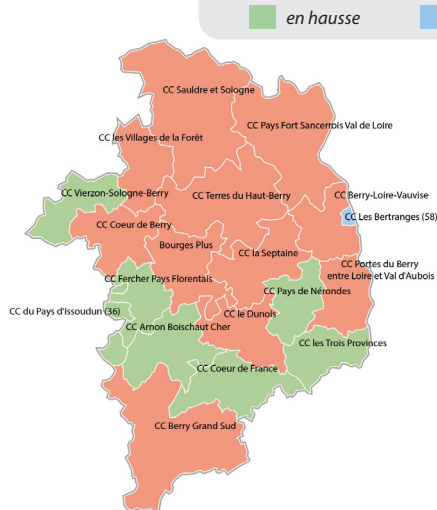


Données URSSAF Centre-Val de Loire - CRMA Centre-Val de Loire



**6.230 (+162)**

Variation semestrielle



Les effectifs salariés sont en hausse au 2ème semestre 2019 dans les territoires suivants : Fercher Pays Florentais (+147), Vierzon-Sologne-Berry (+58), Les Trois Provinces (+5), Cœur de France (+3), Pays d'Issoudun (+2), Arnon Boischaud Cher (+2), et Pays de Nérondes (+1).

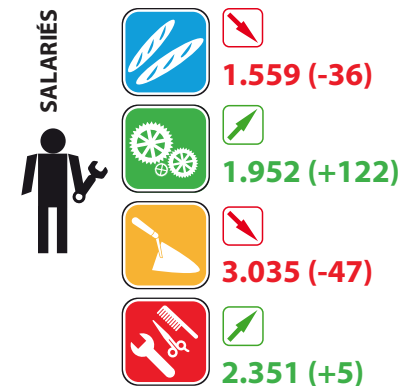
En revanche, les effectifs baissent dans les secteurs de : Bourges Plus (-42), Terres du Haut-Berry (-37), Portes du Berry entre Loire et Val d'Aubois (-29), Saultre et Sologne (-16), Pays Fort Sancerrois Val de Loire (-13), Cœur de Berry (-10), Les Villages de la Forêt (-9), Berry Grand Sud (-6), Berry-Loire-Vauvise (-6), Le Dunois (-3), et La Septaine (-2).

Enfin, ils sont stables dans le territoire suivant : Les Bertranges.

L'emploi salarié artisanal représente 13,9% de l'emploi privé départemental.


**8.897 (+44)**

Variation semestrielle



**8.838 (+250)**

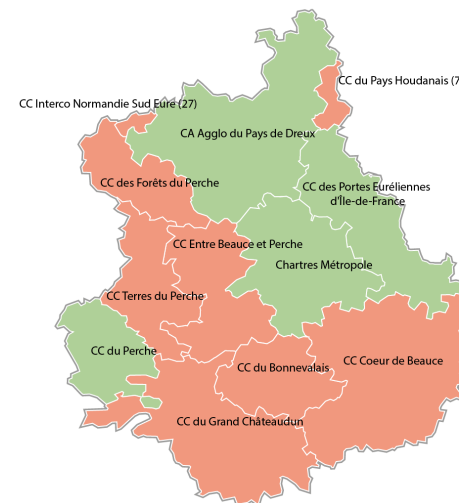
Variation semestrielle



Les effectifs salariés sont en hausse au 2ème semestre 2019 dans les Portes Euréliennes d'Ile de France (+48), le Perche (+6), à Chartres Métropole (+3) et le Pays de Dreux (+1).

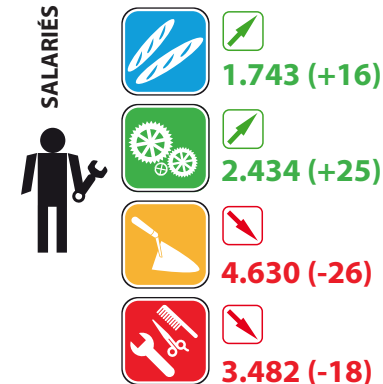
Ailleurs, les effectifs baissent en Cœur de Beauce (-42) et marginalement dans les Terres de Perche (-5), Forêts du Perche (-5), Entre Beauce et Perche (-3), Bonnevalais (-3), Intercor Normandie Sud Eure (-1), Grand Châteaudun (-1) et Pays Houdanais (-1).

L'emploi salarié artisanal représente 13,2% de l'emploi privé départemental.



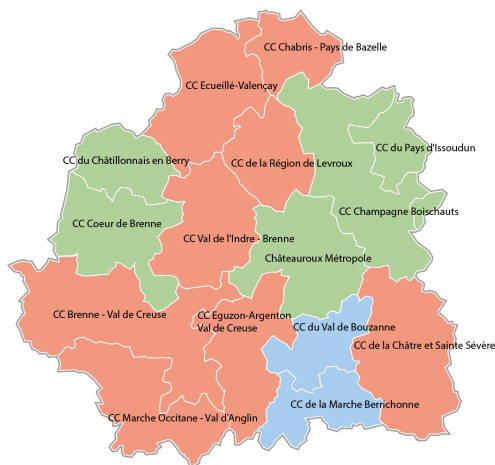
**12.289 (-3)**

Variation semestrielle



**4.650 (+82)**

Variation semestrielle



Les effectifs salariés sont en hausse au 2ème semestre 2019 dans les territoires suivants : Châteauroux Métropole (+125), Champagne Boichauts (+10), Pays d'Issoudun (+9), Cœur de Brenne (+4) et Châtillonnais en Berry (+1).

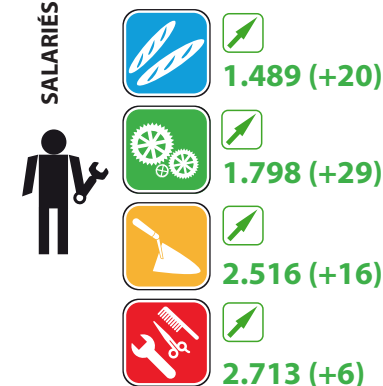
En revanche, les effectifs baissent en terre d'Écueillé-Valençay (-23), Val de l'Indre-Brenne (-17), Marche Occitane-Val d'Anglin (-14), Éguzon-Argenton-Vallée de la Creuse (-13), Châtre et Sainte-Sévère (-5), Chabris-Pays de Bazelle (-3), Brenne-Val de Creuse (-2), Région de Levroux (-2).

Enfin, ils sont stables dans les territoires suivants : Marche Berrichonne et Val de Bouzanne

L'emploi salarié artisanal atteint 17,4% de l'emploi privé départemental.

**8.516 (+71)**

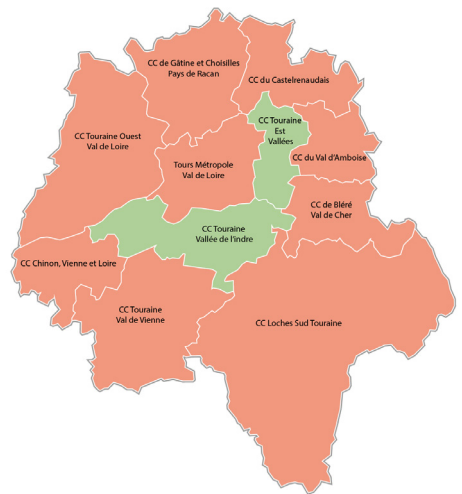
Variation semestrielle





**12.717 (+262)**  
Variation semestrielle

		<b>1.466 (+21)</b>
		<b>1.920 (+66)</b>
		<b>5.020 (+122)</b>
		<b>4.311 (+68)</b>



Les effectifs salariés sont en hausse au 2ème semestre 2019 seulement du côté de Touraine Vallée de l'Indre (+41) et dans une moindre mesure en Touraine-Est Vallées (+2).

Ailleurs, l'évolution est négative pour Tour(S) Plus (-65), Touraine Ouest Val de Loire (-46), Val d'Amboise (-40), Loches Sud Touraine (-38), Chion, Vienne et Loire (-30), Gâtine et Choisilles-Pays de Racan (-24), Castelrenaudais (-22), Bléré Val de Cher (-17) et Touraine Val de Vienne (-7).

L'emploi salarié artisanal représente 11,5% de l'emploi privé départemental.

**18.610 (-243)**  
Variation semestrielle

		<b>2.975 (-73)</b>
		<b>3.270 (-72)</b>
		<b>7.380 (-130)</b>
		<b>4.985 (+32)</b>



**7.485 (+262)**  
Variation semestrielle

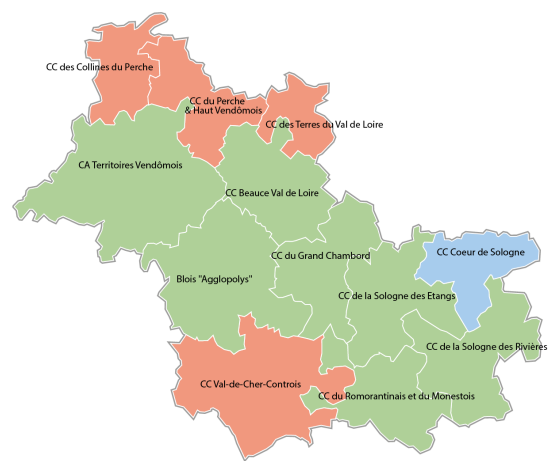
		<b>843 (+26)</b>
		<b>1.090 (+72)</b>
		<b>2.935 (+47)</b>
		<b>2.617 (+117)</b>

Les effectifs salariés sont en hausse au 2ème semestre 2019 dans une majorité de territoires : Territoires Vendômois (+58), Romorantinois et du Monestois (+32), Blois Agglopolys (+26), Beauce Val de Loire (+16), et plus faiblement pour Sologne des Étangs (+3), Sologne des Rivières (+7) et Grand Chambord (+5).

Les effectifs baissent dans les secteurs géographiques suivants : Val-de-Cher-Controis (-49), Collines du Perche (-7), Terres du Val de Loire (-2), et Perche-et-Haut-Vendômois (-2).

Enfin, ils sont stables en Cœur de Sologne.

L'emploi salarié artisanal représente 14,2% de l'emploi privé départemental.



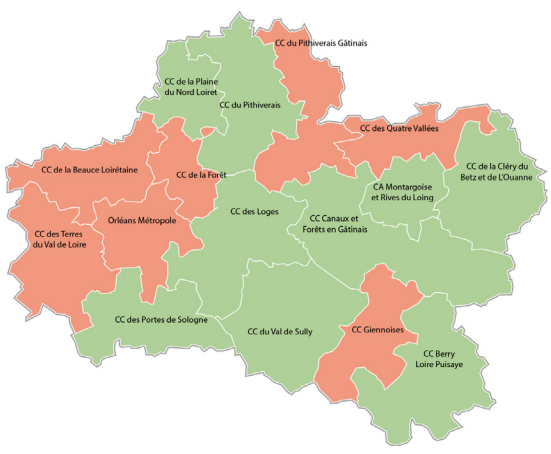
**10.986 (+80)**  
Variation semestrielle

		<b>1.539 (+19)</b>
		<b>2.149 (-6)</b>
		<b>4.284 (+17)</b>
		<b>3.014 (+50)</b>



**4.776 (+579)**  
Variation semestrielle

		<b>1.030 (+32)</b>
		<b>1.643 (+94)</b>
		<b>5.358 (+171)</b>
		<b>4.776 (+282)</b>



Les effectifs salariés sont en hausse au 2ème semestre 2019 dans la plupart des territoires suivants : Montargoise et Rives du Loing (+32), Pithiverais (+36), Portes de Sologne (+25), Cléry-du-Betz-et-de-l'Ouanne (+18), Loges (+9), Val de Sully (+7), Plaine du Nord Loiret (+6), Berry-Loire-Puisaye (+6) et Canaux-et-Forêts en Gâtinais (+5).

En revanche, ils reculent en terres de Beauce Loirétaine (-26), Forêt (-17), Quatre Vallées (-11), Terres du Val de Loire (-7), Giennoises (-3), Pithiverais-Gâtinais (-2) et Orléans Métropole (-2)

L'emploi salarié artisanal représente 9,6% de l'emploi privé départemental.

**18.239 (+90)**  
Variation semestrielle

		<b>2.109 (+117)</b>
		<b>2.965 (-89)</b>
		<b>7.613 (-31)</b>
		<b>5.552 (+93)</b>

