

Introduction :

Au cours du second semestre de l'année 2018, les effectifs salariés de l'Artisanat sont en repli, alors que le stock d'entreprises artisanales progresse fortement. Une fois de plus, le solde d'entreprises est nettement positif (+709) sous l'impulsion de créations de micro-entreprises qui restent à un niveau élevé. **En parallèle, la situation de l'emploi dans l'Artisanat est orientée à la baisse. Les effectifs salariés en région Centre-Val de Loire reculent(-429), après une belle embellie au premier semestre (+1.630). Point positif, le solde annuel affiche +1.201 salariés.**

Evolution du stock d'entreprises au 31/12/2018

49.656 entreprises inscrites au RM
+ 709 entreprises durant le second semestre 2018
soit **+ 1.778** sur l'année 2018

Le stock d'entreprises artisanales reste en forte progression

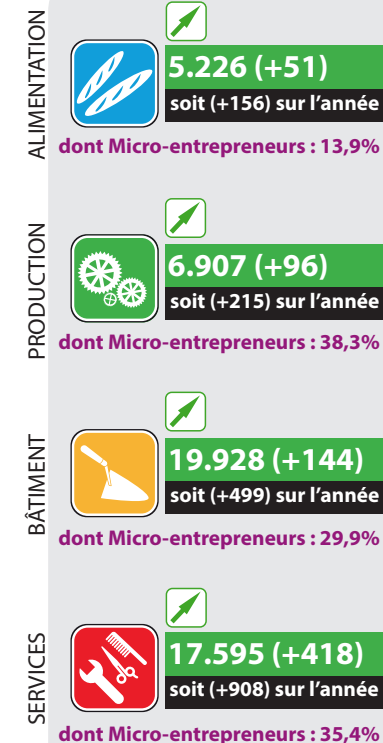
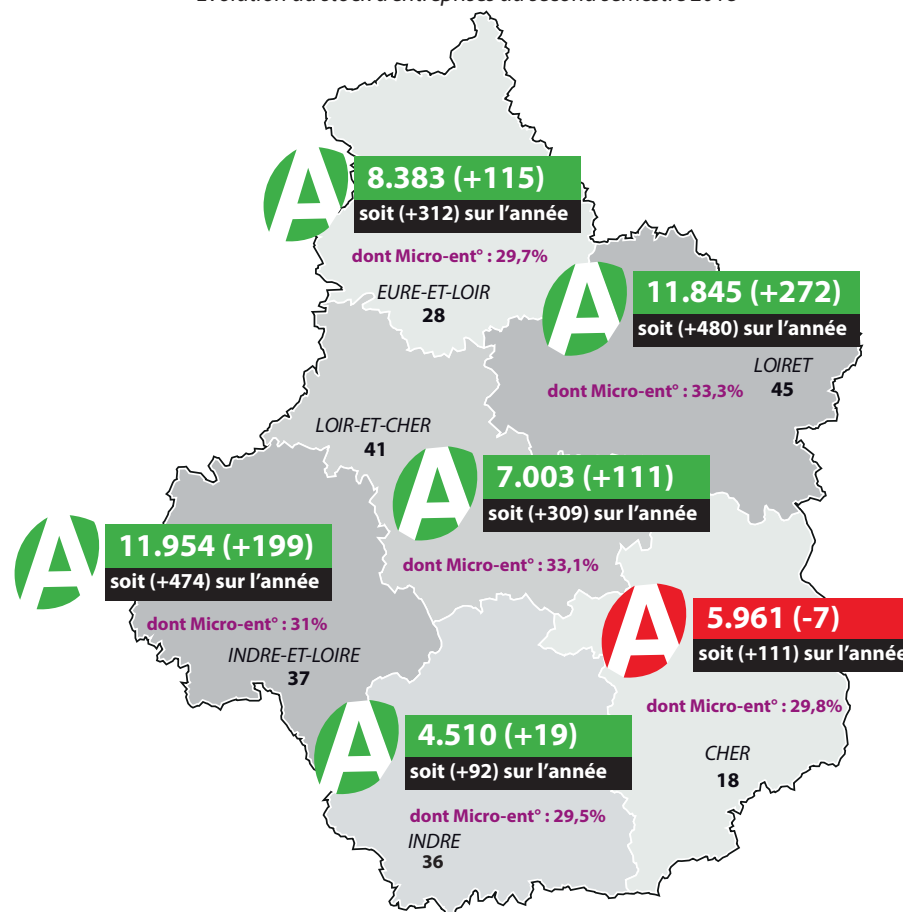
L'Artisanat régional gagne 709 entreprises au second semestre 2018. Tous les départements bénéficient d'un gain d'entreprises à l'exception du Cher (-7). Au cours du même semestre en 2017, le Répertoire des Métiers avait enregistré un gain similaire, avec 682 entreprises supplémentaires. En 2018, le Répertoire des Métiers a enregistré 5.903 immatriculations et 4.125 radiations, pour un solde de + 1.778 entreprises (+1.465 en 2017).

Fait marquant, les inscriptions de micro-entrepreneurs au RM sont en hausse sensible par rapport à 2017 : de 3.501 à 3.820 unités. Le volume d'immatriculations de micro-entrepreneurs reste toutefois nettement inférieur au plafond observé en 2016 (4.382).

Au 31 décembre 2018, plus de 49.000 entreprises sont inscrites au RM en région Centre-Val de Loire. La progression du nombre d'entreprises des Métiers est de 3,6% sur l'année (+ 3,2% en 2017). Celui des micro-entrepreneurs de l'Artisanat s'établit à 15.500, soit 31% du total.

En matière de stock, tous les secteurs d'activités de l'Artisanat connaissent une progression au terme du second semestre 2018 avec des hausses importantes dans les Services (+ 418) et le Bâtiment (+ 144), et plus limitées dans la Production (+ 96) et dans l'Alimentaire (+ 51).

Evolution du stock d'entreprises au second semestre 2018



Source : Répertoire des Métiers Centre-Val de Loire

Les effectifs salariés de l'Artisanat au 31/12/2018

75.961 salariés dans les entreprises artisanales
 - **429** salariés au second semestre 2018
 mais + **1.201** sur l'année 2018

Un net repli des effectifs salariés (-429) sur les six derniers mois de 2018, succède à l'embellie au premier semestre 2018 (+1.630)

En région Centre-Val de Loire, les effectifs salariés de l'Artisanat connaissent un repli sensible de -0.6% sur six mois (-429).

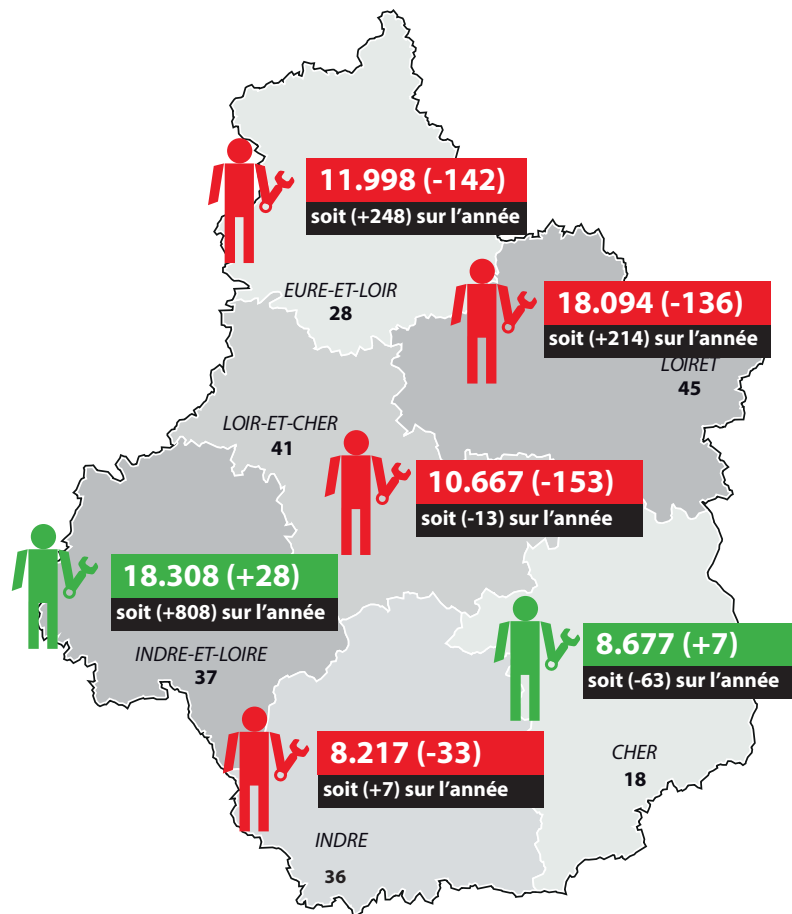
L'Artisanat représente 12,1% des emplois du secteur privé de la région (75.961 salariés). D'un département à l'autre, le poids de l'Artisanat varie de 9,6% dans le Loiret à 16,8% dans l'Indre.

Seul le secteur de la Production (+3) dégage à un résultat positif en matière d'effectifs au second semestre. Les soldes du Bâtiment (-300), de l'Alimentaire (-103) et des Services (-29) sont en recul sur cette période.

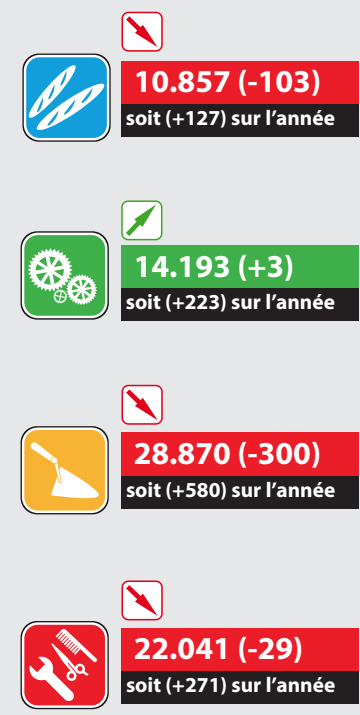
Dans les intercommunalités (pages 3 et 4), l'évolution globale des effectifs sur une large majorité des territoires étudiés révèle des contrastes importants entre zone urbaine et zone rurale même si l'ampleur des variations reste généralement limitée (+/-30 salariés).

Motif d'inquiétude, l'évolution du nombre d'artisans employeurs en région Centre-Val de Loire ne sort pas du rouge au 2^{ème} semestre 2018. Près de 50 artisans employeurs ont disparu des bases de données de l'URSSAF sur cette période. Au 31 décembre 2018, 17.781 artisans sont employeurs en région Centre-Val de Loire.

Evolution des effectifs salariés de l'Artisanat au second semestre 2018



ALIMENTATION
PRODUCTION
BÂTIMENT
SERVICES



Source : Répertoire des Métiers et données URSSAF Centre-Val de Loire

Contexte

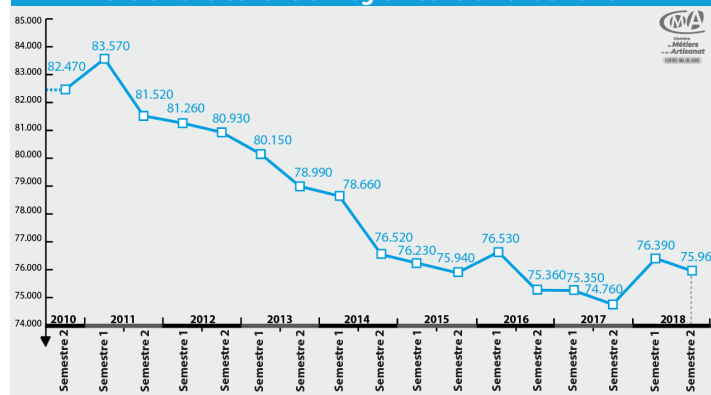
Emploi salarié privé en région Centre-Val de Loire : 630.173 personnes*

Baisse de 1,4% du nombre de salariés au cours des six derniers mois de l'année 2018 : - 8.957 personnes.



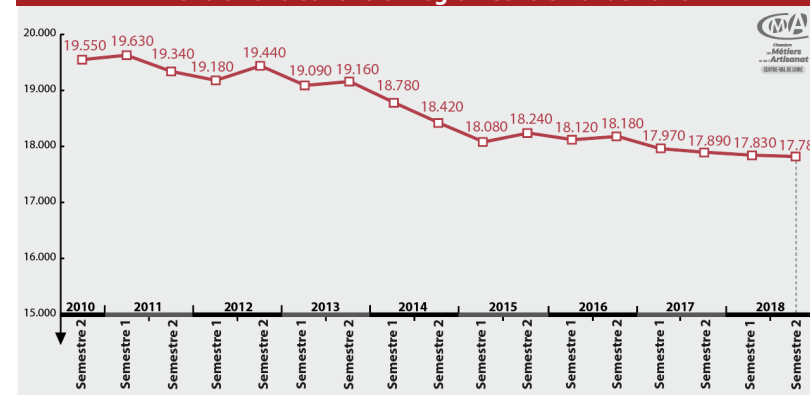
*Données URSSAF non corrigées des variations saisonnières 31-12-2018

Evolution des effectifs salariés dans l'Artisanat entre 2010 et 2018 en région Centre-Val de Loire



Données URSSAF Centre - CRMA Centre-Val de Loire

Evolution du nombre d'artisans employeurs entre 2010 et 2018 en région Centre-Val de Loire

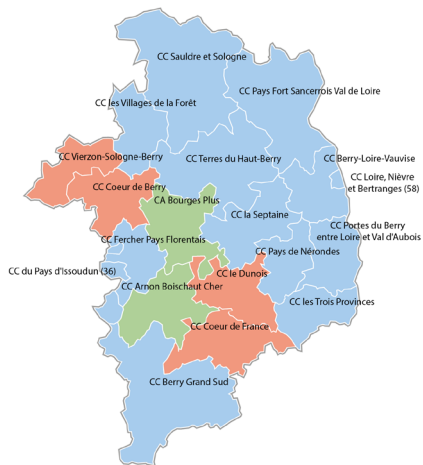


Données URSSAF Centre - CRMA Centre-Val de Loire



5.961 (-7)

Variation semestrielle



Les effectifs salariés sont en hausse au second semestre 2018 dans les territoires suivants : Bourges Plus (+66) et Arnon Boischaut Cher (+34).

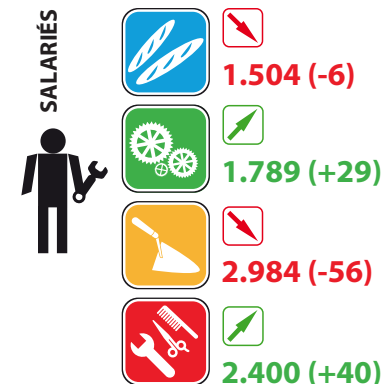
En revanche, ils baissent du côté de Vierzon-Sologne-Berry (-28), Cœur de France (-26), Cœur de Berry (-14), et Le Dunois (-11).

Enfin, ils sont stables pour Berry Grand Sud, Berry-Loire-Vauvise, Pays d'Issoudun, Fercher Pays Florentais, La Septaine, Les Trois Provinces, Les Villages de la Forêt, Loire, Nièvre et Bertranges, Pays de Nérondes, Pays Fort Sancerrois Val de Loire, Portes du Berry entre Loire et Val d'Aubois, Sauldre-et-Sologne et Terres du Haut-Berry.

L'emploi salarié artisanal représente 13,6% de l'emploi privé départemental

8.677 (+7)

Variation semestrielle



8.383 (+155)

Variation semestrielle

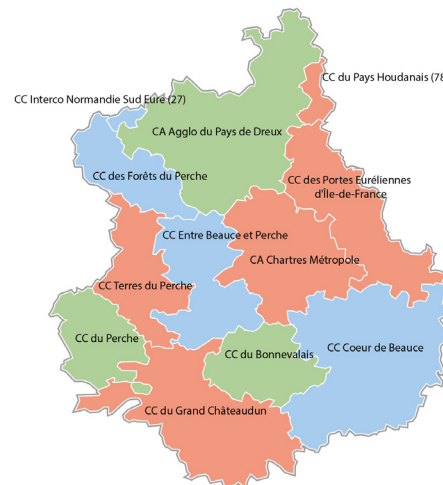


Les effectifs salariés sont en hausse au second semestre 2018 dans les territoires suivants : Pays de Dreux (+35), Perche (+17), et Bonnevalais (+10).

En revanche, les effectifs baissent dans les secteurs géographiques suivants : Chartres Métropole (-88), Portes Euréliennes d'Ile de France (-76), Grand Châteaudun (-29), Terres de Perche (-25), et Pays Houdanais (C.C.P.H.) (-12).

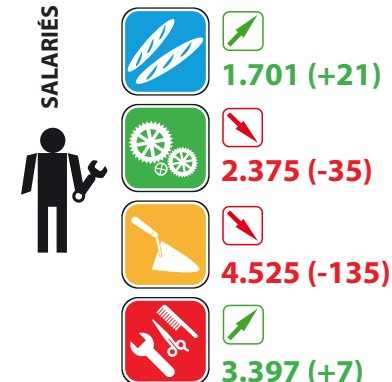
Enfin, ils sont stables en Cœur de Beauce, Forêts du Perche, Entre Beauce et Perche et Normandie Sud Eure.

L'emploi salarié artisanal représente 13% de l'emploi privé départemental.



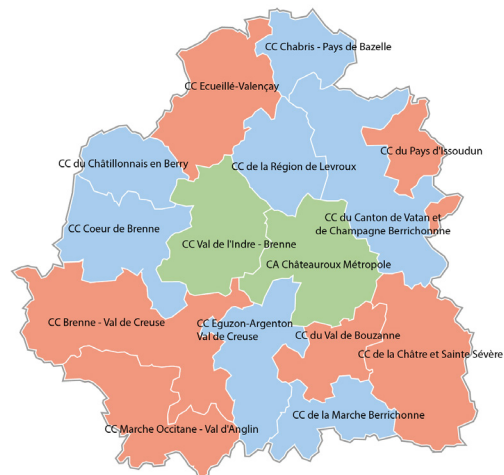

11.998 (-142)

Variation semestrielle



4.510 (+19)

Variation semestrielle



Les effectifs salariés sont en hausse au coeur du département en : Val de l'Indre-Brenne (+87), et Châteauroux Métropole (+12).

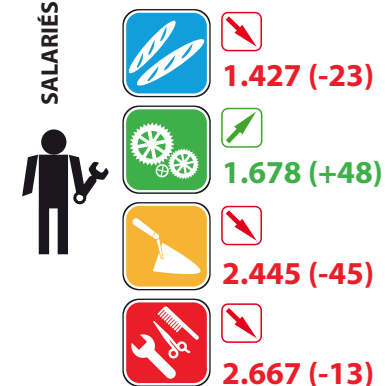
En revanche, ils reculent pour Brenne-Val de Creuse (-51), Marche Occitane - Val d'Anglin (-30), Val de Bouzanne (-18), Châtre et Sainte-Sévère (-12), Pays d'Issoudun (-11) et Écueillé-Valençay (-10).

Ailleurs, la stabilité prévaut : Chabris-Pays de Bazelle, Coeur de Brenne, Marche Berrichonne, Région de Levroux, Canton de Vatan et de Champagne Berrichonne, Châtillonnais en Berry, et Éguzon-Argenton-Vallée de la Creuse.

L'emploi salarié artisanal représente 16,8% de l'emploi privé départemental.

8.217 (-33)

Variation semestrielle





11.954 (+199)

Variation semestrielle

- 1.416 (+22)**
- 1.757 (+44)**
- 4.751 (+41)**
- 4.030 (+92)**



Les effectifs salariés progressent au second semestre 2018 pour Tours Plus (+122), et dans une moindre mesure en Touraine Vallée de l'Indre (+20) et pour Bléré Val de Cher (+14).

En revanche, ils baissent du côté de Chinon-Vienne et Loire (-49), Gâtine et Choissiles-Pays de Racan (-25), Touraine-Est Vallées (-22), Touraine Ouest Val de Loire (-20), et Val d'Amboise (-15).

Enfin, ils sont stables dans les territoires suivants au nord est (Castelrenaudais) et au sud (Loches Sud Touraine et Touraine Val de Vienne).

L'emploi salarié artisanal représente 11,5% de l'emploi privé départemental.

18.308 (+28)

Variation semestrielle

- 2.837 (-113)**
- 3.320 (+50)**
- 7.158 (+88)**
- 4.993 (+3)**



7.003 (+111)

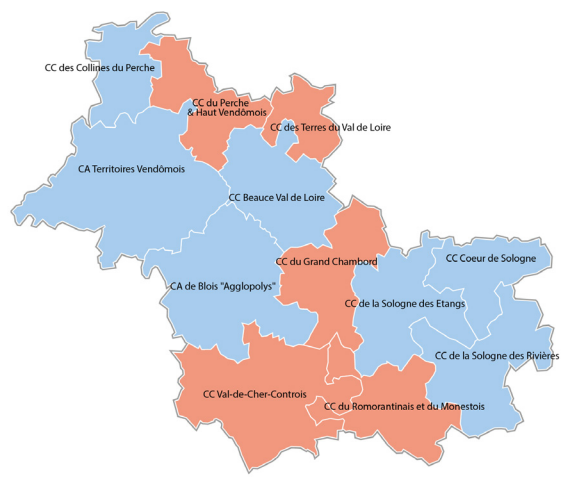
Variation semestrielle

- 798 (+18)**
- 991 (+6)**
- 2.821 (+22)**
- 2.393 (+65)**

Au second semestre 2018, les effectifs baissent dans les secteurs géographiques suivants : Val-de-Cher-Controis (-62), Romorantinois et du Monestois (-28), Perche et Haut Vendômois (-24), Grand Chambord (-13) et Terres du Val de Loire (-12)

La stabilité est de mise dans les territoires suivants : Blois Agglopolys, Territoires Vendômois, Beauce Val de Loire, Coeur de Sologne, Sologne des Étangs, Sologne des Rivières et Collines du Perche.

L'emploi salarié artisanal représente 13,9% de l'emploi privé départemental.



10.667 (-153)

Variation semestrielle

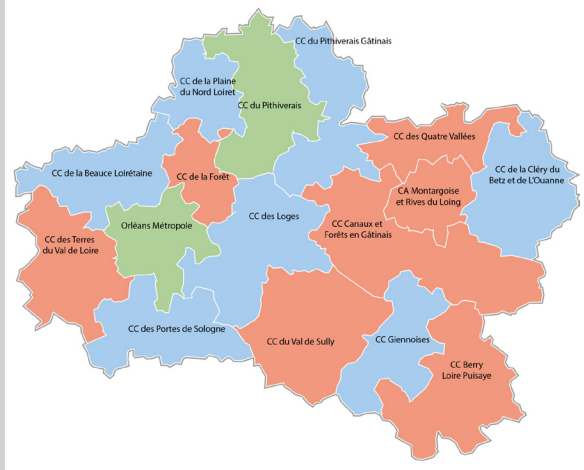
- 1.444 (-46)**
- 2.085 (-45)**
- 4.084 (-96)**
- 3.054 (+34)**



11.845 (+272)

Variation semestrielle

- 959 (+17)**
- 1.501 (+33)**
- 5.052 (+67)**
- 4.333 (+155)**



Seules les zones d'Orléans Métropole (+44) et du Pithiverais (+27) affichent un gain.

En revanche, les effectifs baissent dans les secteurs géographiques suivants : Montargoise et Rives du Loing (A.M.E.) (-39), Terres du Val de Loire (-34), Berry Loire Puisaye (-33), Quatre Vallées (-33), Val de Sully (-32), Canaux et Forêts en Gâtinais (-14), et Forêt (-12).

Enfin, la stabilité règne en Beauce Loirétaine, Cléry, du Betz et de l'Ouanne, Plaine du Nord Loiret, Loges, Portes de Sologne, Pithiverais-Gâtinais, et Giennoises.

L'emploi salarié artisanal représente 9,6% de l'emploi privé départemental.

18.094 (-136)

Variation semestrielle

- 1.944 (+64)**
- 2.946 (-44)**
- 7.674 (-56)**
- 5.530 (-100)**

