


alveolite Coup de pouce vélo réparation

COUP DE POUCE VELO

4 Mai

1- Inscription

Création du compte Pro et signature de la charte

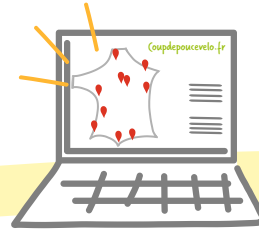


1 inscription par atelier

alveolite
COUP DE POUCE VELO



Contrôle pour anomalie



11 Mai

carte des réparateurs affiliés

- Pré-inscription facultative du propriétaire du vélo (email de confirmation)
- Prise de rdv par téléphone

2- Accueil à l'atelier




OK - création de dossier dans la webapp (si pas créé à l'avance par l'adhérent)

Pré-contrôle par le réparateur valide la pré-inscription ou inscrit la propriétaire:

- Nom & prénom
- Numéro de GSM
- Date de naissance
- Marque du vélo

Attention aux doublons (photo des vélos réparés à l'appui)

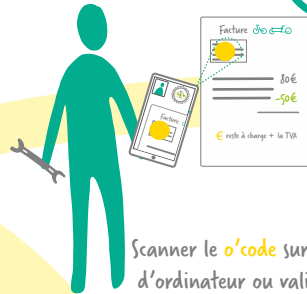
4- Validation et paiement



-Photo du vélo sur webapp



- Code SMS envoyé à la propriétaire
- Le réparateur saisi ce code
- La propriétaire paie le reste à charge et TVA



Scanner le o'code sur l'écran d'ordinateur ou validation dans la webapp



Dépôt de la facture sur la plateforme + montant de la prime appliquée



3- Réparation



alveolite
COUP DE POUCE VELO



Processus de contrôle



Versement de la prime
50€HT maximum
versement par lot 1/semaine

Coupedepoucevelo.fr